



## BMW iX3

### iX3 50 xDrive

2026 | 1 Km | 345 KW (469 CV) | Eléctrico | Automático

**76.500 €**


Precio financiado

**1.058,07 €** /mes

Precio al contado **77.000 €**



### Principales especificaciones


 Fecha de matriculación  
**28/4/26**


 Matrícula  
**0531NMS**

 Km  
**1 Km**


 Combustible  
**Eléctrico**

 Transmisión  
**Automático**

 Puertas  
**5**

 Plazas  
**5**

 Carrocería  
**SUV**

 Garantía  
**24 meses**

 IVA deducible  
**Sí**

### Acabado interior

- Acabado (clasificación JATO: base B1)
- Cinco plazas ( 2+3 )
- Plazas: 5
- Siete altavoces
- Espejo de cortesía iluminado en conductor en acompañante
- Acabados de lujo: consola central en aluminio
- Alfombrillas
- Encendido diurno automático
- Bandeja trasera rígida
- Sujeción de carga
- Cierre centralizado con apertura por tarjeta/llave inteligente
- Dos reposacabezas en asientos delanteros ajustables en altura, tres reposacabezas en asientos traseros ajustables en altura
- Asientos de tela (material principal) y de tela (material secundario)
- Apoyabrazos central delantero
- Apoyabrazos trasero
- Asiento delantero del conductor y acompañante individual con ajuste eléctrico ( tres ajustes eléctricos ) térmico, memorizado y memorizado con ajuste memorizado del respaldo
- Asientos traseros de tres plazas de tipo banco de orientación delantera con banqueta fija, respaldo abatible 40/20/40 y ajuste manual del respaldo
- Volante multi-función en aluminio y cuero sintético ajustable en altura y en profundidad
- Sujetavasos en los asientos delanteros y los asientos traseros
- Retrovisor interior/cámara con oscurecimiento progresivo automático
- Luneta trasera
- Elevalunas eléctricos delanteros y traseros con dos de ellos de un solo toque
- Equipo reparación neumáticos
- Encendido automático luces emergencia
- Apertura compartimento motor
- Sistema de asistencia de aparcamiento delantero y trasero con aparcamiento totalmente automático frenado automático al aparcar
- Enchufable



## Seguridad

- ABS
- Airbag lateral de cortina delantero y trasero
- Protección antirrobo
- Airbag frontal del conductor, airbag frontal del acompañante desconectable
- Airbags laterales delanteros
- Cinturón de seguridad delantero en asiento conductor, acompañante y ajustable en altura
- Cinturón de seguridad trasero en lado conductor, cinturón de seguridad trasero en lado acompañante, cinturón de seguridad trasero en asiento central de 3 puntos
- Control de estabilidad
- Sistema de alarma de colisión: activa los cinturones de seguridad y las luces de freno con asistencia de frenado, sistema antiatropello peatones/ciclistas, monitorización del conductor y delantero y trasero aviso visual/ acústico, funciona por encima de 130 km/h / 78 mph, funciona por encima de 50 km/h / 30 mph, funciona por debajo de 50 km/h / 30 mph, sustitución del conductor en emergencia y monitorización de patrón de conducción
- Alerta de cambio de carril: activa la dirección
- Airbag central para asientos delanteros
- Prev. colisiones en cruce tráfico tras. radar y cámara y incluye frenado
- Sistema de alerta sonora para el peatón
- Siete airbags

## Multimedia y audio

- Equipo de audio con radio FM, radio digital, radio por internet y pantalla táctil 205 W
- Ordenador de viaje con consumo medio
- Navegador con datos vía internet de 17,90 " con información en 3D y con voz, control mediante pantalla táctil y información de tráfico 45,5 y planificación inteligente rutas veh.eléc
- Sistema activacion por voz marca propia del fabricante y activado con Inteligencia Artificial
- Telemática ( 999 meses incluidos) vía SIM en el vehículo con aviso avanzado automático de colisión y sistema de seguimiento 0 y asistencia por avería
- Bluetooth
- Conexión para: 0, 0 y 0
- Reconocimiento señales de tráfico
- Aplicaciones integradas
- Control de Apps



## Confort

- Control remoto de audio en el volante
- Ajustes memorizados
- Control de cruceo con control de cruceo adaptativo (ACC) y función stop/go
- Sistema de distancia de aparcamiento delanteros con sensor, sistema de distancia de aparcamiento traseros con sensor y cámara, sistema de distancia de aparcamiento en los lados con sensor
- Altura (mm): 1635
- Control electrónico de tracción
- Tablero de instrumentos completamente digital configurable
- Regulación de los faros con sensor de oscuridad y sensor de vehículos en sentido contrario
- Dirección asistida eléctrica con endurecimiento progresivo s/velocidad
- Suspensión delantera tipo McPherson o similar con barra estabilizadora mediante muelle helicoidal con ruedas independientes, suspensión trasera de multibrazo (multi-link) con barra estabilizadora mediante muelle helicoidal con ruedas independientes
- Controles de climatización diferenciados para conductor/acompañante
- Aire acondicionado bizona de automático
- Limpiaparabrisas delantero con sensor de lluvia
- Preparación Isofix
- Limitador de velocidad
- Control remoto de la batería con chequeo de estado, activación de carga, temporizador, precalentamiento de la batería y aviso de carga completa 999
- Control remoto sistema de aireación HVAC incluye teléfono, incluye temporizador, 999, incluye calefacción y incluye refrigeración
- Apertura manos libres del maletero

## Dimensiones

- Dimensiones exteriores: 4.782 mm de largo, 1.895 mm de ancho, 1.635 mm de alto, 176 mm de altura libre sobre el suelo sin carga, 2.897 mm de batalla, 1.628 mm de ancho de vía delantero, 1.633 mm de ancho de vía trasero, 12.100 mm de diámetro de giro entre paredes, 2.093, 39,7 y 82,4
- Longitud (mm): 4782
- Anchura (mm): 1895
- Dimensiones interiores: 1.031 mm de altura entre banqueta-techo (delante), 979 mm de altura entre banqueta-techo (detrás), 1.494 mm de anchura en las caderas (delante) y 1.452 mm de anchura en las caderas (detrás)



## Ficha técnica

- Tracción 4x4 permanente con sistema de control de descenso
- Diferencial deslizamiento limitado delantero, trasero de tipo electrónico
- Velocidad máxima (km/h): 210
- Potencia de 469 CV ( CEE ) 345 kW y 645 Nm de par máximo ; 469 CV (potencia máx. motor eléctrico), 345 kW (potencia máx. motor eléctrico) y 645 Nm (torque máx. motor eléctrico) potencia con combustible primario, potencia máxima de 30 minutos kW 170 y potencia máxima de 30 minutos hp / PS 231
- Transmisión de tipo automático con cambio totalmente automático de una única velocidad con palanca en el suelo 0
- Velocidades: 1
- Pesos: 2.825 kg (peso máximo admisible), 2.360 kg (peso en vacío), peso en vacío incluyendo al conductor Kg (peso en vacío incluido conductor), 2.000 kg (peso máximo remolcable con freno) y 750 kg (peso máximo remolcable sin freno) ( medición: EU )
- Etiqueta de eficiencia energética clase A
- Mantenimiento intermedio : variable distancia/tiempo
- Mantenimiento principal : variable distancia/tiempo
- Fecha introducción de la versión: 01 sep 2025 y del modelo: 01 sep 2025
- Motor eléctrico puro (BEV)
- Pantalla de visualización táctil de 17,90 " Salpicadero central 1, 45,5, orientación de la pantalla fija y no, pantalla de visualización de 40,00 " Ancho completo, 101,6, 684,0 y 4.412,9

## Acabado exterior

- Puertas: 5
- Alerón en el techo/parte superior del portón
- Faros con lente elipsoidal, bombilla LED y luz larga con bombilla LED
- Pintura sólida
- Retrovisor exterior del conductor pintado con ajuste eléctrico desempañable con antideslumbrante automático y intermitente integrado, retrovisor exterior del acompañante pintado con ajuste eléctrico desempañable con ajuste hacia el suelo en marcha atrás automático y intermitente integrado
- Puerta conductor, trasera (lado conductor), pasajero y trasera (lado pasajero) con bisagras delanteras
- Puerta trasera con portón
- Luces de freno, luces de cruce, luces intermitentes laterales, Luces de día, Luces traseras y luces de carretera con tecnología LED



## Prestaciones

- Cuatro frenos de disco siendo cuatro ventilados
- Cierre eléctrico del maletero
- Servocierre: maletero trasero
- Batería tipo: níquel manganeso cobalto (NMC) de 698,9 voltios y 113,40 kw/h con cargador de alta potencia y 11,0 batería calef./refriger. de forma activa, 0, 0, 108,70 y 0,0
- Prestaciones: 210 km/h de velocidad máxima, 4,9 segs de aceleración 0-100 km/h y 210 km/h de velocidad máxima en modo eléctrico
- Neumáticos delanteros y traseros de 20 pulgadas de diámetro, 255 mm de ancho, 45 % de perfil y índice de velocidad: W con índice de carga: 105 y reforzado (datos del neumático oficiales de la marca)
- Sistema de ventilación con filtro de carbón activo controles en pantalla táctil, calefacción eléctrica y bomba de calor
- Retrovisores plegables
- Llantas delanteras y traseras en aluminio de 20 pulgadas de diámetro y 8,5 pulgadas de ancho 50,8, 21,6 y 3ND
- Sistema de servofreno de emergencia
- Indicador de baja presión de los neumáticos con visualización de presión y sensor Montado en la llanta
- Freno mano electrónico
- Sensor de adelantamiento
- Control de arranque en pendiente
- Botón de arranque del vehículo
- Recuperación de la energía conducción con un solo pedal y selección de nivel
- Información Espacio para Parking
- Información del proceso de carga con modo 4 en 0,35 horas a 800 voltios 400,00, 400,00, 10, 80, 2,15, 1,08 y 0,27, información del proceso de carga con modo 2 en 58,00 horas a 230 voltios y 10 amperios 2,30, 0 y 100, información del proceso de carga con modo 3 en 11,00 horas a 230 voltios y 16 amperios 11,00, 11,00, 0, 100, 33,86, 16,93 y 11,33
- Un motor eléctrico de 167,0 CV y 123,0 kW con 255 Nm de par maximo motor de inducción asíncrono corr.altern, delantero, 62,6 y 46,0, dos motores eléctricos de 326,0 CV y 240,0 kW con 435 Nm de par maximo motor síncrono de imanes permanentes CA, trasero, 156,4 y 115,0

## Información básica

- Información de la versión: número última lista de precios: Marzo 2026, fecha de comunicación: 04 feb 2026, fase/generación: 2, Version id: 849.739.703, fuente de los precios: interna, M1 y 01 mar 2026
- Carrocería tipo todoterreno con 5 puertas, batalla corta, volante al lado izquierdo, código de plataforma: Neue Klasse, carrocería & puertas (local): todoterreno de 5 puertas
- Capacidad del compartimento de carga: 520 litros (hasta las ventanas con asientos montados) y 1.750 litros (hasta el techo con asientos plegados) ( medición ISO ) 58 l de almacenamiento delantero y 2,0 cu ft de almacenamiento delantero
- Norma de emisiones 0 emisiones
- Combustible: eléctrico y Combustible primario: eléctrico
- Aceleración 0-100 (s): 4.9
- Seguro
- Código vehículo (Alemania): 0005 (HSN) y oficial (oficial)
- Tarjeta / llave inteligente con entrada sin llave y arranque sin llave incluye bloqueo al alejarse
- Estado de los datos: actualizado (colores y tapicerías), actualizado (datos leasing), actualizado (contenido opciones), actualizado (precio opciones), actualizado (precios) y sólo datos de los catálogos (especificaciones)
- Ruedas motrices eléctricas 4x4
- Modos de conducción con cartografía del motor

\*Esta ficha fue generada automáticamente al solicitar su descarga y fue creada el día 23/05/2026. La información contenida en esta ficha de producto tiene exclusivamente fines informativos. El precio, descripción y equipamientos del vehículo pueden estar sujetos a posibles variaciones. Consulta con nuestros asesores para confirmar cualquier información de las condiciones comerciales y contractuales.