



## BMW iX2

**eDrive20**






2026 | 4.001 Km | 150 KW (204 CV) | Eléctrico | Automático

**48.500 €**

Precio financiado

**673,32 €** / mesPrecio al contado **49.000 €**

### Principales especificaciones

 Fecha de matriculación  
**26/2/26** Matrícula  
**9729NKW** Km  
**4.001 Km** Combustible  
**Eléctrico** Transmisión  
**Automático** Puertas  
**5** Plazas  
**5** Carrocería  
**SUV** Garantía  
**24 meses** IVA deducible  
**Sí**



## Acabado interior

- Acabado (clasificación JATO: mediano M1)
- Cinco plazas ( 2+3 )
- Plazas: 5
- Seis altavoces con subwoofer
- Toma/s de 12v en la zona de carga y los asientos delanteros
- Espejo de cortesía iluminado en conductor en acompañante
- Acabados de lujo: pomo de la palanca de cambios en negro piano, consola central en negro piano y tablero en símil aluminio
- Alfombrillas
- Encendido diurno automático
- Bandeja trasera rígida
- Sujeción de carga
- Cierre centralizado con mando a distancia
- Dos reposacabezas en asientos delanteros ajustables en altura, tres reposacabezas en asientos traseros ajustables en altura
- Asientos de tela (material principal) y de tela (material secundario)
- Apoyabrazos central delantero
- Asiento delantero del conductor y acompañante individual, térmico, ajuste longitudinal manual y ajuste manual en altura con ajuste manual del respaldo
- Asientos traseros de tres plazas de tipo banco de orientación delantera con banqueta fija, respaldo abatible 40/20/40 y ajuste manual del respaldo
- Volante multi-función de aluminio y cuero ajustable en altura y en profundidad
- Sujetavaso en los asientos delanteros
- Retrovisor interior/cámara
- Luneta trasera fija con limpiacristal trasera intermitente
- Elevalunas eléctricos delanteros y traseros con dos de ellos de un solo toque
- Equipo reparación neumáticos
- Encendido automático luces emergencia
- Apertura compartimento motor
- Sistema de asistencia de aparcamiento trasero con aparcam. automático perpendicular/salida frenado automático al aparcar
- Enchufable

## Seguridad

- ABS
- Airbag lateral de cortina delantero y trasero
- Protección antirrobo
- Airbag frontal del conductor, airbag frontal del acompañante desconectable
- Airbags laterales delanteros
- Cinturón de seguridad delantero en asiento conductor y acompañante
- Cinturón de seguridad trasero en lado conductor, cinturón de seguridad trasero en lado acompañante, cinturón de seguridad trasero en asiento central de 3 puntos
- Control de estabilidad
- Sistema de alarma de colisión: activa las luces de freno con asistencia de frenado, sistema antiatropello peatones/ciclistas, monitorización del conductor y delantero y trasero aviso visual/ acústico, funciona por encima de 130 km/h / 78 mph, funciona por encima de 50 km/h / 30 mph, funciona por debajo de 50 km/h / 30 mph, incluye tráfico frontal en cruce y monitorización de patrón de conducción
- Alerta de cambio de carril: activa la dirección
- Control de estabilidad del remolque
- Sistema de alerta sonora para el peatón
- Sistema de frenado anti-multicolisión
- Seis airbags



## Multimedia y audio

- Equipo de audio con radio AM/FM, radio digital, radio por internet y pantalla táctil 100 W
- Ordenador de viaje con consumo medio
- Navegador con datos vía internet de 10,70 " con información en 3D y con voz, control mediante pantalla táctil y información de tráfico 27,2, 0, 999 y planificación inteligente rutas veh.eléc
- Sistema activación por voz marca propia del fabricante y activado con Inteligencia Artificial
- Telemática ( 999 meses incluidos) vía SIM en el vehículo con aviso avanzado automático de colisión y sistema de seguimiento 0 y asistencia por avería
- Bluetooth
- Conexión para: USB delantero, 2, 0 y 0
- Reconocimiento señales de tráfico
- Conexión wi-fi 999 y SIM del cliente requerida
- Aplicaciones integradas
- Control de Apps

## Confort

- Control remoto de audio en el volante
- Control de crucero
- Sistema de distancia de aparcamiento delanteros con sensor, sistema de distancia de aparcamiento traseros con sensor y cámara, sistema de distancia de aparcamiento en los lados con sensor
- Altura (mm): 1560
- Control electrónico de tracción
- Tablero de instrumentos con pantalla TFT configurable
- Regulación de los faros con sensor de oscuridad
- Dirección asistida eléctrica con endurecimiento progresivo s/velocidad
- Suspensión delantera tipo McPherson o similar con barra estabilizadora mediante muelle helicoidal con ruedas independientes, suspensión trasera de multibrazo (multi-link) con barra estabilizadora mediante muelle helicoidal con ruedas independientes
- Controles de climatización diferenciados para conductor/acompañante
- Aire acondicionado bizona de automático
- Limpiaparabrisas delantero con sensor de lluvia
- Preparación Isofix
- Limitador de velocidad
- Control remoto sistema de aireación HVAC incluye teléfono, incluye temporizador, 999, incluye calefacción y incluye refrigeración

## Dimensiones

- Dimensiones exteriores: 4.554 mm de largo, 1.845 mm de ancho, 1.560 mm de alto, 167 mm de altura libre sobre el suelo sin carga, 2.692 mm de batalla, 1.593 mm de ancho de vía delantero, 1.591 mm de ancho de vía trasero, 11.900 mm de diámetro de giro entre bordillos, 2.104, 1.845, 82,8 y 72,6
- Longitud (mm): 4554
- Anchura (mm): 1845
- Dimensiones interiores: 1.018 mm de altura entre banqueta-techo (delante), 922 mm de altura entre banqueta-techo (detrás), 1.024 mm de espacio para las piernas (delante), 881 mm de espacio para las piernas (detrás), 1.424 mm de anchura en los hombros (delante) y 1.400 mm de anchura en los hombros (detrás)



## Ficha técnica

- Tracción delantera
- Diferencial deslizamiento limitado delantero de tipo electrónico
- Velocidad máxima (km/h): 170
- Potencia de 204 CV ( CEE ) 150 kW y 250 Nm de par máximo ; 204 CV (potencia máx. motor eléctrico), 150 kW (potencia máx. motor eléctrico) y 250 Nm (torque máx. motor eléctrico) potencia con combustible primario, potencia máxima de 30 minutos kW 68 y potencia máxima de 30 minutos hp / PS 92
- Transmisión de tipo automático con cambio totalmente automático de una única velocidad con palanca en el suelo , código transmisión: HEAT ( Steptronic ) 0
- Velocidades: 1
- Pesos: 2.460 kg (peso máximo admisible), 1.960 kg (peso en vacío), peso en vacío incluyendo al conductor Kg (peso en vacío incluido conductor), 750 kg (peso máximo remolcable con freno) y 750 kg (peso máximo remolcable sin freno) ( medición: EU )
- Mantenimiento intermedio : variable distancia/tiempo
- Mantenimiento principal cada 30.000 km, 24 meses : variable distancia/tiempo
- Fecha introducción de la versión: 01 mar 2024 y del modelo: 01 nov 2023
- Motor eléctrico puro (BEV)
- Pantalla de visualización de 10,25 " panel de instrumentos 1 y 26,0, pantalla de visualización táctil de 10,70 " Salpicadero central 1, 27,2, orientación de la pantalla fija y no

## Acabado exterior

- Puertas: 5
- Alerón en el techo/parte superior del portón
- Faros con lente elipsoidal, bombilla LED y luz larga con bombilla LED
- Pintura solida
- Retrovisor exterior del conductor y acompañante pintado con ajuste eléctrico desempañable con intermitente integrado
- Puerta conductor, trasera (lado conductor), pasajero y trasera (lado pasajero) con bisagras delanteras
- Puerta trasera con portón
- Luces de freno, luces de cruce, luces intermitentes laterales, Luces de día, Luces traseras y luces de carretera con tecnología LED



## Prestaciones

- Cuatro frenos de disco siendo cuatro ventilados
- Cierre eléctrico del maletero
- Batería tipo: níquel manganeso cobalto (NMC) de 286,0 voltios y 66,50 kw/h con cargador de alta potencia y 11,0 batería calef./refriger. de forma activa, prismática, otro, 0, 0, 64,80 y 0,0
- Prestaciones: 170 km/h de velocidad máxima, 8,6 segs de aceleración 0-100 km/h y 170 km/h de velocidad máxima en modo eléctrico
- Neumáticos delanteros y traseros de 17 pulgadas de diámetro, 205 mm de ancho, 65 % de perfil y índice de velocidad: Y con índice de carga: 100 y reforzado (datos del neumático oficiales de la marca)
- Sistema de ventilación con filtro de carbón activo controles en pantalla táctil, calefacción eléctrica y bomba de calor
- Lavaparabrisas calefactable
- Llantas delanteras y traseras en aluminio de 17 pulgadas de diámetro y 7,5 pulgadas de ancho 43,2, 19,0 y 1EP
- Sistema de servofreno de emergencia
- Indicador de baja presión de los neumáticos con visualización de presión y sensor Montado en la llanta
- Freno mano electrónico
- Control de arranque en pendiente
- Botón de arranque del vehículo
- Recuperación de la energía selección de nivel
- Información Espacio para Parking
- Información del proceso de carga con modo 4 en 0,48 horas 130,00, 130,00, 10, 80, 1,26, 0,63 y 0,49, información del proceso de carga con modo 2 en 34,50 horas a 230 voltios y 10 amperios 2,30, 0 y 100, información del proceso de carga con modo 3 en 6,50 horas a 230 voltios y 16 amperios 11,00, 11,00, 0, 100, 19,86, 9,93 y 6,64
- Un motor eléctrico de 204,0 CV y 150,0 kW con 250 Nm de par máximo motor síncrono de imanes permanentes CA, delantero, 92,0 y 68,0

## Información básica

- Información de la versión: número última lista de precios: January 2026, fecha de comunicación: 05 nov 2025, fase/generación: 1, Version id: 840.613.005, fuente de los precios: interna, M1 y 01 ene 2026
- Carrocería tipo todoterreno con 5 puertas, batalla corta, volante al lado izquierdo, carrocería & puertas (local): todoterreno de 5 puertas
- Capacidad del compartimento de carga: 525 litros (hasta las ventanas con asientos montados) y 1.400 litros (hasta el techo con asientos plegados) ( medición ISO ) 0 l de almacenamiento delantero y 0,0 cu ft de almacenamiento delantero
- Norma de emisiones 0 emisiones
- Combustible: eléctrico y Combustible primario: eléctrico
- Aceleración 0-100 (s): 8.6
- Tarjeta / llave inteligente con arranque sin llave
- Estado de los datos: actualizado (colores y tapicerías), actualizado (datos leasing), actualizado (contenido opciones), actualizado (precio opciones), actualizado (precios) y sólo datos de los catálogos (especificaciones)
- Ruedas motrices eléctricas delanteras
- Modos de conducción con cartografía del motor

\*Esta ficha fue generada automáticamente al solicitar su descarga y fue creada el día 23/05/2026. La información contenida en esta ficha de producto tiene exclusivamente fines informativos. El precio, descripción y equipamientos del vehículo pueden estar sujetos a posibles variaciones. Consulta con nuestros asesores para confirmar cualquier información de las condiciones comerciales y contractuales.