



Mazda Mazda3

2.5L E-SKY G MHEV 103kW 6AT Prime-line






2025 | 14 Km | 103 KW (140 CV) | Gasolina | Automático

26.900 €

Precio financiado

369,29 € / mesPrecio al contado **26.900 €**

Principales especificaciones

 Fecha de matriculación
30/7/25 Matrícula
E3087NDZ Km
14 Km Combustible
Gasolina Transmisión
Automático Cilindrada
2488 cc Puertas
5 Plazas
5 Carrocería
Berlina Garantía
12 meses IVA deducible
Sí



Acabado interior

- Acabado PRIME-LINE (clasificación JATO: mediano M1)
- Cinco plazas (2+3)
- Plazas: 5
- Seis altavoces
- Toma/s de 12v en los asientos delanteros
- Espejo de cortesía iluminado en conductor en acompañante
- Acabados de lujo: pomo de la palanca de cambios en cuero, consola central en negro piano y tablero en negro piano
- Encendido diurno automático
- Bandeja trasera rígida
- Sujeción de carga
- Cierre centralizado con mando a distancia
- Dos reposacabezas en asientos delanteros ajustables en altura, tres reposacabezas en asientos traseros ajustables en altura
- Asientos de tela (material principal) y de tela (material secundario)
- Apoyabrazos central delantero
- Apoyabrazos trasero
- Asiento delantero del conductor individual, ajuste longitudinal manual y ajuste manual en altura con ajuste manual del respaldo y ajuste manual de la inclinación de la banqueta, asiento delantero del acompañante individual, ajuste longitudinal manual y ajuste manual en altura con ajuste manual del respaldo
- Asientos traseros de tres plazas de tipo banco de orientación delantera con banqueta fija y respaldo abatible asimétrico
- Volante multi-función de aluminio y cuero ajustable en altura y en profundidad
- Sujetavaso en los asientos delanteros y los asientos traseros
- Retrovisor interior/cámara
- Luneta trasera fija con limpiaventana trasera constante
- Elevalunas eléctricos delanteros y traseros con dos de ellos de un solo toque
- Equipo reparación neumáticos
- Encendido automático luces emergencia
- Sistema de asistencia de aparcamiento trasero con visualización de guía

Seguridad

- ABS
- Airbag lateral de cortina delantero y trasero
- Protección antirrobo
- Airbag frontal del conductor, airbag frontal del acompañante desconectable
- Airbags laterales delanteros
- Cinturón de seguridad delantero en asiento conductor, acompañante y ajustable en altura
- Cinturón de seguridad trasero en lado conductor, cinturón de seguridad trasero en lado acompañante, cinturón de seguridad trasero en asiento central de 3 puntos
- Control de estabilidad
- Resultado de pruebas de impacto Euro NCAP :, puntuación global: 5,0, protección adultos: 98,0, protección niños: 87,0, protección peatones: 81,0, puntuación ayudas a la seguridad: 73,0, Versión evaluada: Mazda 3 2.0 petrol, LHD y Fecha del test: 22 may 2019
- Airbag de rodilla para el conductor
- Sistema de alarma de colisión: activa las luces de freno con asistencia de frenado, sistema antitropello peatones/ciclistas y frenado a baja velocidad de 4 Km/h como mínimo aviso visual/ acústico, funciona por encima de 130 km/h / 78 mph, funciona por encima de 50 km/h / 30 mph, funciona por debajo de 50 km/h / 30 mph y monitorización de patrón de conducción
- Alerta de cambio de carril: activa la dirección
- Prev. colisiones en cruce tráfico tras. radar
- Siete airbags



Multimedia y audio

- Equipo de audio con radio AM/FM y radio digital
- Ordenador de viaje con consumo medio
- Navegador con datos vía tarjeta SD de 10,25 " con información en 3D y con voz, control mediante botones/potenciómetros y información de tráfico 26,0 y 60
- Sistema activación por voz Alexa
- Bluetooth
- Conexión para: USB delantero, 2, 0 y 0
- Reconocimiento señales de tráfico
- Aplicaciones integradas
- Control de Apps

Confort

- Control remoto de audio en el volante
- Control de crucero con control de crucero adaptativo (ACC)
- Sistema de distancia de aparcamiento traseros con sensor y cámara
- Altura (mm): 1435
- Control electrónico de tracción
- Tablero de instrumentos analógico y digital con parabrisas
- Regulación de los faros con sensor de oscuridad y sensor de vehículos en sentido contrario
- Dirección asistida eléctrica con endurecimiento progresivo s/velocidad
- Suspensión delantera tipo McPherson o similar con barra estabilizadora mediante muelle helicoidal con ruedas independientes, suspensión trasera de eje de torsión y mediante muelle helicoidal con ruedas semi-independientes
- Aire acondicionado
- Limpiaparabrisas delantero con sensor de lluvia
- Lavafaros
- Preparación Isofix
- Start/Stop parada y arranque automático
- Limitador de velocidad

Dimensiones

- Dimensiones exteriores: 4.460 mm de largo, 1.795 mm de ancho, 1.435 mm de alto, 150 mm de altura libre sobre el suelo sin carga, 2.725 mm de batalla, 1.570 mm de ancho de vía delantero, 1.580 mm de ancho de vía trasero, 10.600 mm de diámetro de giro entre paredes, 2.028, 34,8 y 79,8
- Longitud (mm): 4460
- Anchura (mm): 1795
- Dimensiones interiores: 965 mm de altura entre banqueta-techo (delante), 947 mm de altura entre banqueta-techo (detrás), 1.075 mm de espacio para las piernas (delante), 891 mm de espacio para las piernas (detrás), 1.414 mm de anchura en los hombros (delante) y 1.356 mm de anchura en los hombros (detrás)

Ficha técnica

- Tracción delantera
- Cubicaje (cm³): 2488
- Cilindros: 4
- Potencia de 140 CV (CEE) 103 kW @ 5.000 rpm (potencia max) 238 Nm de par máximo @ 3.300 rpm (par max) potencia con combustible primario
- Transmisión de tipo automático con cambio automático con modo manual de seis marchas con paso a modo manual y palanca en el suelo (SKYACTIV-Drive) 0
- Velocidades: 6
- Pesos: 1.937 kg (peso máximo admisible), 1.454 kg (peso en vacío), peso en vacío incluyendo al conductor Kg (peso en vacío incluido conductor), 1.300 kg (peso máximo remolcable con freno) y 600 kg (peso máximo remolcable sin freno) (medición: EU)
- Etiqueta de eficiencia energética clase A
- Desconexión de cilindros
- Mantenimiento principal cada 20.000 km, 12 meses
- Fecha introducción de la versión: 29 ago 2024 y del modelo: 01 ene 2019
- Motor hibridación suave (MHEV)
- Pantalla de visualización táctil de 10,25 " Salpicadero central 1, 26,0, orientación de la pantalla fija, rueda de control y no
- Híbrido suave



Acabado exterior

- Puertas: 5
- Alerón en el techo/parte superior del portón en el maletero/parte inferior del portón
- Faros con lente elipsoidal, bombilla LED y luz larga con bombilla LED
- Pintura solida
- Retrovisor exterior del conductor y acompañante pintado con ajuste eléctrico desempañable con intermitente integrado
- Puerta conductor, trasera (lado conductor), pasajero y trasera (lado pasajero) con bisagras delanteras
- Puerta trasera con portón
- Luces de freno, luces de cruce, luces intermitentes laterales, Luces traseras y luces de carretera con tecnología LED

Prestaciones

- Cuatro frenos de disco siendo dos ventilados
- Motor de 2,5 litros (2.488 cc) , cuatro cilindros en línea con 89,0 mm de diámetro y 100,0 mm de carrera ; código del motor: SKYACTIV-G
- Batería tipo: iones de litio de 22,0 voltios y 0,20 kw/h 9, 1, 0, 0 y 0,0
- Prestaciones:
- Neumáticos delanteros y traseros de 16 pulgadas de diametro, 205 mm de ancho, 60 % de perfil y índice de velocidad: V con índice de carga: 92
- Sistema de ventilación con filtro de carbón activo calefacción del motor
- Retrovisores plegables
- Llantas delanteras y traseras en aluminio de 16 pulgadas de diámetro y 6,5 pulgadas de ancho 40,6 y 16,5
- Sistema de servofreno de emergencia
- Indicador de baja presión de los neumáticos con visualización de presión y sensor Montado en la llanta
- Potencia secundaria de 140 CV, 103 kW de potencia máxima, 238 Nm de par máximo, 5.000 rpm para la potencia máxima y 3.300 rpm para el par maximo
- Freno mano electrónico
- Sensor de adelantamiento activo sin intermitente
- Control de arranque en pendiente
- Botón de arranque del vehículo
- Recuperación de la energía
- Un motor eléctrico motor síncrono sin escobillas de CC y motor generador integrado c/ correa BISG

Información básica

- Información de la versión: número última lista de precios: Diciembre 2024, fecha de comunicación: 19 dic 2024, fase/generación: 4, Version id: 844.712.401, fuente de los precios: interna, M1 y 15 dic 2024
- Carrocería tipo berlina con portón con 5 puertas, batalla corta, volante al lado izquierdo, código de plataforma: SKYACTIV-C+, carrocería & puertas (local): berlina con portón de 5 puertas
- Capacidad del compartimento de carga: 351 litros (hasta las ventanas con asientos montados) y 1.026 litros (hasta el techo con asientos plegados) (medición VDA) 0 l de almacenamiento delantero y 0,0 cu ft de almacenamiento delantero
- Norma de emisiones EU6 E y ECO
- Combustible: sin plomo 95 octanos y Combustible primario: gasolina
- Depósito principal de combustible: 51 litros
- Capacidad depósito (l): 51
- Tarjeta / llave inteligente con arranque sin llave
- Consumo de combustible (WLTP HEV modo ahorro de la batería): 6,1 l/100km (mixto), 16,3 km/l (mixto) y 833 Km de autonomía (combinado) (fuente: Calculated) 7,2, 5,3, 4,7, 5,6, 33, 44, 50 y 42
- Estado de los datos: actualizado (colores y tapicerías), actualizado (datos leasing), actualizado (contenido opciones), actualizado (precio opciones), actualizado (precios) y sólo datos en lista de precios (especificaciones)



*Esta ficha fue generada automáticamente al solicitar su descarga y fue creada el día 17/12/2025. La información contenida en esta ficha de producto tiene exclusivamente fines informativos. El precio, descripción y equipamientos del vehículo pueden estar sujetos a posibles variaciones. Consulta con nuestros asesores para confirmar cualquier información de las condiciones comerciales y contractuales.