



BMW Serie 2 Gran Tourer

218d




2018 | 100.550 Km | 110 KW (150 CV) | Diésel | Automático

16.500 €

Precio financiado

240,47 € /mesPrecio al contado **17.500 €**

Principales especificaciones

 Fecha de matriculación
27/6/18 Matrícula
9370KMG Km
100.550 Km Combustible
Diésel Transmisión
Automático Cilindrada
1995 cc Puertas
5 Plazas
5 Carrocería
Monovolumen Garantía
12 meses IVA deducible
No

Acabado interior

- Acabado (clasificación JATO: base B1)
- Cinco plazas (2+3)
- Plazas: 5
- Seis altavoces
- Toma/s de 12v en la zona de carga, los asientos delanteros y los asientos traseros
- Espejo de cortesía en conductor en acompañante
- Cuentarrevoluciones
- Acabados de lujo: pomo de la palanca de cambios en cuero, puertas en aluminio simil y tablero en aluminio simil
- Alfombrillas
- Encendido diurno automático
- Bandeja trasera flexible
- Sujeción de carga
- Cierre centralizado con mando a distancia y contról de los elevelunas
- Dos reposacabezas en asientos delanteros ajustables en altura, tres reposacabezas en asientos traseros ajustables en altura
- Asientos de tela (material principal) y de tela (material secundario)
- Apoyabrazos trasero
- Asiento delantero del conductor y acompañante individual, ajuste longitudinal manual y ajuste manual en altura con ajuste manual del respaldo
- Asientos traseros de tres plazas de tipo banco partido de orientación delantera ajuste longitudinal manual con banqueta fija, respaldo abatible 40/20/40 y ajuste manual del respaldo con plegado remoto y eléctrico
- Volante multi-función revestido de cuero ajustable en altura y en profundidad
- Sujetavasos en los asientos delanteros y los asientos traseros
- Retrovisor interior
- Luneta trasera fija con limpiacristal trasera intermitente
- Elevelunas eléctricos delanteros y traseros con dos de ellos de un solo toque
- Equipo reparación neumáticos
- Encendido automático luces emergencia
- Apertura compartimiento motor



Seguridad

- ABS
- Testigo de cinturones (cuatro)
- Airbag lateral de cortina delantero y trasero
- Airbag frontal del conductor inteligente, airbag frontal del acompañante desconectable y inteligente
- Airbags laterales delanteros
- Cinturón de seguridad delantero en asiento conductor y acompañante con pretensores
- Cinturón de seguridad trasero en lado conductor, cinturón de seguridad trasero en lado acompañante, cinturón de seguridad trasero en asiento central de 3 puntos
- Control de estabilidad
- Distribución electrónica de la frenada
- Control de frenada en curva
- Resultado de pruebas de impacto Euro NCAP :, puntuación global: 5,00, protección adultos: 84,00, protección niños: 85,00, protección peatones: 60,00, puntuación ayudas a la seguridad: 70,00, Versión evaluada: BMW Series 2 Active Tourer 1.5 Base 5dr Mini MPV y Fecha del test: 05 nov 2014
- Sistema de alarma de colisión: activa las luces de freno con asistencia de frenado, sistema antiatropello peatones/ciclistas, monitorización del conductor y frenado a baja velocidad de 3 Km/h como mínimo aviso visual/ acústico
- Seis airbags

Multimedia y audio

- Equipo de audio con radio AM/FM y RDS pantalla a color
- Ordenador de viaje con velocidad media, consumo medio, consumo instantáneo y autonomía
- Consola en el suelo
- Telemática vía SIM en el vehículo con aviso avanzado automático de colisión y sistema de seguimiento
- Bluetooth (incluye música por 'streaming')
- Conexión para: USB delantero
- Apps integradas
- Control de Apps

Confort

- Control remoto de audio en el volante
- Altura (mm): 1608
- Control electrónico de tracción
- Tablero de instrumentos analógico y digital
- Regulación de los faros con ajuste de altura manual y sensor de luz ambiental
- Dirección asistida eléctrica con endurecimiento progresivo s/velocidad
- Compartimento en la guantera
- Compartimentos bajo el asiento del conductor y del acompañante
- Suspensión delantera tipo McPherson o similar con barra estabilizadora mediante muelle helicoidal con ruedas independientes, suspensión trasera de multibrazo (multi-link) con barra estabilizadora mediante muelle helicoidal con ruedas independientes
- Controles de climatización diferenciados digitales para conductor/acompañante
- Aire acondicionado bizona de automático
- Limpiaparabrisas delantero con sensor de lluvia
- Preparación Isofix
- Start/Stop parada y arranque automático
- Limitador de velocidad



Dimensiones

- Dimensiones exteriores: 4.568 mm de largo, 1.800 mm de ancho, 1.608 mm de alto, 165 mm de altura libre sobre el suelo sin carga, 2.780 mm de batalla, 1.557 mm de ancho de vía delantero, 1.558 mm de ancho de vía trasero y 11.700 mm de diámetro de giro entre paredes
- Longitud (mm): 4568
- Anchura (mm): 1800
- Dimensiones interiores: 1.078 mm de altura entre banqueta-techo (delante), 1.003 mm de altura entre banqueta-techo (detrás), 1.440 mm de anchura en las caderas (delante), 1.471 mm de anchura en las caderas (detrás), 1.026 mm de espacio para las piernas (delante), 898 mm de espacio para las piernas (detrás), 1.411 mm de anchura en los hombros (delante) y 1.410 mm de anchura en los hombros (detrás)

Ficha técnica

- Tracción delantera
- Diferencial deslizamiento limitado delantero de tipo electrónico
- Cubicaje (cm³): 1995
- Cilindros: 4
- Velocidad máxima (km/h): 207
- Potencia de 150 CV (CEE) 110 kW @ 4.000 rpm (potencia max) 350 Nm de par máximo @ 1.750 rpm (par max) potencia con combustible primario
- Transmisión de tipo manual con cambio totalmente manual de seis marchas con palanca en el suelo, 3,538 :1 relación de la marcha atrás, 3,923 :1 relación de la primera velocidad, 2,136 :1 relación de la segunda velocidad, 1,276 :1 relación de la tercera velocidad, 0,921 :1 relación de la cuarta velocidad, 0,756 :1 relación de la quinta velocidad y 0,628 :1 relación de la sexta velocidad , código transmisión: 6MTT350
- Velocidades: 6
- Pesos: 2.170 kg (peso máximo admisible), 1.590 kg (peso en vacío), peso vacío inc. conductor Kg (peso en vacío incluido conductor), 1.500 kg (peso máximo remolcable con freno) y 750 kg (peso máximo remolcable sin freno) (medición: EU)
- Etiqueta de eficiencia energética clase B
- Mantenimiento intermedio cada 30.000 km y 24 meses : variable distancia/tiempo
- Mantenimiento principal : variable distancia/tiempo
- Fecha introducción de la versión: 01 mar 2018 y del modelo: 01 mar 2018
- Motor de combustión

Acabado exterior

- Puertas: 5
- Faros con lente de superficie compleja, bombilla halógena y luz larga con bombilla halógena
- Pintura negra
- Retrovisor exterior del conductor pintado con ajuste eléctrico y intermitente integrado, retrovisor exterior del acompañante pintado con ajuste eléctrico, ajuste hacia el suelo en marcha atrás automático y intermitente integrado
- Cristales tintados
- Puerta conductor, trasera (lado conductor), pasajero y trasera (lado pasajero) con bisagras delanteras
- Puerta trasera con portón
- Luces intermitentes laterales y Luces de día con tecnología LED



Prestaciones

- Cuatro frenos de disco siendo dos ventilados
- Apertura a distancia del maletero con control remoto
- Motor de 2,0 litros (1.995 cc) , cuatro cilindros en línea con cuatro válvulas por cilindro, 84,0 mm de diámetro, 90,0 mm de carrera y relación de compresión: 16,5 ; código del motor: B47C20U1
- Compresor: de tipo turbo
- Alimentación : diesel "common rail"
- Termómetro de temperatura exterior
- Prestaciones: 207 km/h de velocidad máxima y 9,4 segs de aceleración 0-100 km/h
- Neumáticos delanteros y traseros de 17 pulgadas de diámetro, 205 mm de ancho, 55 % de perfil y índice de velocidad: W con índice de carga: 91 y baja resistencia a la rodadura (datos del neumático oficiales de la marca)
- Sistema de ventilación con pantalla digital, filtro de pólen y filtro de carbón activo
- Llantas delanteras y traseras en aleación ligera de 17 pulgadas de diámetro y 7,5 pulgadas de ancho
- Sistema de servofreno de emergencia
- Indicador de baja presión de los neumáticos con visualización de presión y sensor Montado en la llanta
- Freno mano electrónico
- Filtro de partículas
- Control de arranque en pendiente
- Botón de arranque del vehículo
- Recuperación de la energía
- Reducción catalítica selectiva

Información básica

- Información de la versión: número última lista de precios: 01/03/2018, fecha de comunicación: 01 mar 2018, fase/generación: 1, Version id: 748.388.203, fuente de los precios: interna, M1 y 01 mar 2018
- Carrocería tipo monovolumen compacto con 5 puertas, batalla corta, volante al lado izquierdo, código de plataforma: UKL2, carrocería & puertas (local): monovolumen compacto de 5 puertas
- Capacidad del compartimento de carga: 645 litros (hasta las ventanas con asientos montados) y 1.905 litros (hasta el techo con asientos plegados) (medición ISO)
- Norma de emisiones EU6.2 (C y D-Temp), 120 g/km CO2 (combinado)
- Combustible: diesel y Combustible primario: diesel
- Depósito principal de combustible: 51 litros
- Capacidad depósito (l): 51
- Aceleración 0-100 (s): 9.4
- Tarjeta / llave inteligente automática con arranque sin llave
- Consumo de combustible (ECE 99/100): 5,4 l/100km (urbano), 4,1 l/100km (extraurbano), 4,6 l/100km (mixto), 18,5 km/l (urbano), 24,4 km/l (extraurbano), 21,7 km/l (mixto) y 1.109 Km de autonomía (combinado)
- Estado de los datos: actualizado (colores y tapicerías), actualizado (datos leasing), actualizado (contenido opciones), actualizado (precio opciones), actualizado (precios) y sólo datos en lista de precios (especificaciones)
- Modos de conducción con cartografía del motor y dirección

*Esta ficha fue generada automáticamente al solicitar su descarga y fue creada el día 17/04/2026. La información contenida en esta ficha de producto tiene exclusivamente fines informativos. El precio, descripción y equipamientos del vehículo pueden estar sujetos a posibles variaciones. Consulta con nuestros asesores para confirmar cualquier información de las condiciones comerciales y contractuales.