



Dacia Dokker

Van Essential TCe 75kW (100CV) GPF

2020 | 34.508 Km | 75 KW (102 CV) | Gasolina | Manual

9.900 €


Precio financiado

149,44 € / mes


Precio al contado **10.900 €**



Principales especificaciones

 Fecha de matriculación
14/10/20


 Matrícula
E9513LKJ


 Km
34.508 Km


 Combustible
Gasolina

 Transmisión
Manual


 Cilindrada
1333 cc

 Puertas
4

 Plazas
2

 Carrocería
Vehículo comercial

 Garantía
12 meses

 IVA deducible
Sí

Equipamientos

- RAD55C
- Rueda de repuesto

Acabado interior

- Acabado ESSENTIAL (clasificación JATO: mediano M1)
- Dos plazas (2+0)
- Plazas: 2
- Cuatro altavoces
- Toma/s de 12v en los asientos delanteros
- Cuentalrevoluciones
- Bandeja trasera flexible
- Cierre centralizado con mando a distancia
- Dos reposacabezas en asientos delanteros ajustables en altura
- Asientos de tela (material principal) y de tela (material secundario)
- Asiento delantero del conductor y acompañante individual
- Volante en material plástico
- Sujetavasos en los asientos delanteros y los asientos traseros
- Retrovisor interior
- Luneta trasera con limpiacristal trasera constante
- Elevalunas eléctricos delanteros con uno de ellos de un solo toque
- Equipo reparación neumáticos



Seguridad

- ABS
- Testigo de cinturones (dos)
- Airbag frontal del conductor, airbag frontal del acompañante desconectable
- Airbags laterales delanteros
- Cinturón de seguridad delantero en asiento conductor, acompañante y ajustable en altura
- Control de estabilidad
- Distribución electrónica de la frenada
- Cuatro airbags

Multimedia y audio

- Equipo de audio con radio AM/FM/LW, reproductor de CD y RDS
- Ordenador de viaje con consumo medio, consumo instantáneo y autonomía
- Consola en el suelo
- Bluetooth (incluye música por 'streaming')

Confort

- Altura (mm): 1814
- Control electrónico de tracción
- Regulación de los faros con ajuste de altura manual
- Dirección asistida
- Suspensión delantera tipo McPherson o similar con barra estabilizadora mediante muelle helicoidal con ruedas independientes, suspensión trasera de eje de torsión y mediante muelle helicoidal con ruedas semi-independientes
- Aire acondicionado
- Limpiaparabrisas delantero
- Preparación Isofix
- Start/Stop parada y arranque automático

Dimensiones

- Dimensiones exteriores: 4.363 mm de largo, 1.751 mm de ancho, 1.814 mm de alto, 190 mm de altura libre sobre el suelo sin carga, 2.810 mm de batalla, 1.490 mm de ancho de vía delantero, 1.478 mm de ancho de vía trasero, 11.100 mm de diámetro de giro entre bordillos y 11.600 mm de diámetro de giro entre paredes
- Longitud (mm): 4363
- Anchura (mm): 1751
- Dimensiones zona de carga: 1.856 mm de longitud, 1.413 mm de anchura, 1.170 mm de anchura entre pasos de rueda, 1.271 mm de altura, 565 mm de altura hasta el nivel de la carga, 3.300 litros de carga y normativa de medida: VDA



Ficha técnica

- Tracción delantera
- Cubicaje (cm³): 1333
- Cilindros: 4
- Velocidad máxima (km/h): 170
- Potencia de 102 CV (CEE) 75 kW @ 5.500 rpm (potencia max) 156 Nm de par máximo @ 4.000 rpm (par max) potencia con combustible primario
- Transmisión de tipo manual con cambio totalmente manual de cinco marchas , código transmisión: JR5
- Velocidades: 5
- Pesos: 1.847 kg (peso máximo admisible), 1.164 kg (peso en vacío), 1.200 kg (peso máximo remolcable con freno), 660 kg (peso máximo remolcable sin freno), 600 kg (peso máximo en zona de carga), 75 Kg (peso conductor para fabricante), peso útil incl cond , 600 Kg (peso útil incluido conductor) y 1.239 Kg (peso en vacío incluido conductor) (medición: EU)
- Etiqueta de eficiencia energética clase C
- Mantenimiento principal cada 20.000 km, 12 meses
- Fecha introducción de la versión: 01 nov 2019 y del modelo: 01 feb 2013
- Motor de combustión
- Primer eje trasero

Acabado exterior

- Puertas: 4
- Paragolpes delantero y trasero en negro/gris (no pintado)
- Acceso a la zona de carga por: Puerta trasera lado pasajero de tipo deslizante 703 mm de ancho, 1.046 mm de alto y 0 grados de ángulo de apertura, acceso a la zona de carga por: Puerta posterior de tipo giratoria de doble hoja 1.189 mm de ancho, 1.100 mm de alto y 180 grados de ángulo de apertura
- Faros con lente de superficie compleja, bombilla halógena y luz larga con bombilla halógena
- Pintura solida
- Retrovisor exterior del conductor y acompañante ajustable desde el interior
- Ventanilla lateral en el lado del conductor fija, ventanilla lateral en el lado del acompañante giratoria
- Puerta conductor y pasajero con bisagras delanteras

Prestaciones

- Dos frenos de disco siendo dos ventilados
- Motor de 1,3 litros (1.333 cc) , cuatro cilindros en línea con cuatro válvulas por cilindro, 72,2 mm de diámetro y 81,2 mm de carrera ; código del motor: H4M 738
- Compresor: uno de tipo turbo
- Alimentación : gasolina - inyección directa
- Prestaciones: 170 km/h de velocidad máxima
- Neumáticos delanteros y traseros de 15 pulgadas de diametro, 185 mm de ancho, 65 % de perfil y índice de velocidad: T con índice de carga: 88 (datos del neumático oficiales de la marca)
- Sistema de ventilación con filtro de pólen
- Llantas delanteras y traseras en acero de 15 pulgadas de diámetro y 6,0 pulgadas de ancho
- Sistema de servofreno de emergencia
- Filtro de partículas



Información básica

- Información de la versión: número última lista de precios: 11/06/2020, fecha de comunicación: 15 jun 2020, fase/generación: 1, Version id: 814.305.802, fuente de los precios: interna, N1 y 11 jun 2020
- Carrocería tipo furgón derivado de turismo con 4 puertas, techo tipo serie, batalla corta regular, volante al lado izquierdo, código de plataforma: RN C, carrocería & puertas (local): furgón derivado de turismo de 4 puertas
- Norma de emisiones EU6.2 (C y D-Temp), 138 g/km CO2 (combinado) y C
- Combustible: sin plomo 95 octanos y Combustible primario: gasolina
- Depósito principal de combustible: 50 litros
- Capacidad depósito (l): 50
- Consumo de combustible (ECE 99/100): 7,2 l/100km (urbano), 5,1 l/100km (extraurbano), 5,9 l/100km (mixto), 13,9 km/l (urbano), 19,6 km/l (extraurbano), 16,9 km/l (mixto) y 847 Km de autonomía (combinado) (fuente: Euro 6 Dtemp), consumo de combustible (WLTP ICE): 7,0 l/100km (mixto), 14,3 km/l (mixto) y 714 Km de autonomía (combinado)
- Estado de los datos: actualizado (colores y tapicerías), actualizado (datos leasing), actualizado (contenido opciones), actualizado (precio opciones), actualizado (precios) y sólo datos de los catálogos (especificaciones)
- Modos de conducción con cartografía del motor

*Esta ficha fue generada automáticamente al solicitar su descarga y fue creada el día 17/12/2025. La información contenida en esta ficha de producto tiene exclusivamente fines informativos. El precio, descripción y equipamientos del vehículo pueden estar sujetos a posibles variaciones. Consulta con nuestros asesores para confirmar cualquier información de las condiciones comerciales y contractuales.