



Renault Express

Advance 1.5 Blue dCi 70 kW (95 cv)

2024 | 13.645 Km | 70 KW (95 CV) | Diésel | Manual

17.650 €












Precio financiado

259,36 € / mes

Precio al contado **18.900 €**



Principales especificaciones

 Fecha de matriculación 26/4/24	 Matrícula E7424MPZ	 Km 13.645 Km	 Combustible Diésel
 Transmisión Manual	 Cilindrada 1461 cc	 Puertas 4	 Plazas 2
 Carrocería Vehículo comercial	 Garantía 24 meses	 IVA deducible Sí	

Equipamientos

- Pack ConducciÙn
- Rueda de repuesto

Acabado interior

- Acabado ADVANCE (clasificación JATO: Lujo L1)
- Dos plazas (2+0)
- Plazas: 2
- Dos altavoces
- Tapizado del suelo: zona de carga en plástico o goma
- Guarnecido de los laterales del maletero con metal parcialmente visible en plástico o goma
- Encendido diurno automático
- Mampara de panel sólido con ventana de ancho completo y altura completa
- Sujeción de carga con ganchos
- Cierre centralizado con mando a distancia y apertura del maletero
- Dos reposacabezas en asientos delanteros ajustables en altura
- Asientos de tela (material principal) y de tela (material secundario)
- Asiento delantero del conductor y acompañante individual y ajuste longitudinal manual con ajuste manual del respaldo
- Volante multi-función en material plástico ajustable en altura
- Guantero
- Equipo reparación neumáticos



Seguridad

- ABS
- Testigo de cinturones (uno)
- Airbag frontal del conductor
- Cinturón de seguridad delantero en asiento conductor, acompañante y ajustable en altura con pretensores
- Control de estabilidad
- Un airbag

Multimedia y audio

- Equipo de audio con radio AM/FM/LW, reproductor de CD y radio digital
- Consola completa en el techo
- Bluetooth
- Conexión para: entrada AUX delantera, USB delantero, 1, 0 y 0

Confort

- Control remoto de audio en el volante
- Control de crucero
- Altura (mm): 1811
- Control electrónico de tracción
- Tablero de instrumentos analógico y digital
- Regulación de los faros con ajuste de altura manual y sensor de oscuridad
- Dirección asistida
- Suspensión delantera tipo McPherson o similar con barra estabilizadora mediante muelle helicoidal con ruedas independientes, suspensión trasera de eje de torsión y mediante muelle helicoidal con ruedas semi-independientes
- Aire acondicionado
- Limpiaparabrisas delantero con intermitencia automática y sensor de lluvia
- Start/Stop parada y arranque automático
- Limitador de velocidad

Dimensiones

- Dimensiones exteriores: 4.393 mm de largo, 1.775 mm de ancho, 1.811 mm de alto, 160 mm de altura libre sobre el suelo sin carga, 2.812 mm de batalla, 1.488 mm de ancho de vía delantero, 1.478 mm de ancho de vía trasero, 11.100 mm de diámetro de giro entre bordillos, 11.600 mm de diámetro de giro entre paredes, 730 mm de voladizo posterior, 2.079, 38,1 y 81,9
- Longitud (mm): 4393
- Anchura (mm): 1775
- Dimensiones zona de carga: 1.915 mm de longitud, 1.416 mm de anchura, 1.170 mm de anchura entre pasos de rueda, 1.246 mm de altura, 569 mm de altura hasta el nivel de la carga, 3.700 litros de carga, volumen de carga (l) - as. traseros colocados: 3.300 y propia del fabricante
- Mampara de protección de altura completa y anchura completa



Ficha técnica

- Tracción delantera
- Cubicaje (cm³): 1461
- Cilindros: 4
- Velocidad máxima (km/h): 161
- Potencia de 95 CV (CEE) 70 kW @ 3.000 rpm (potencia max) 240 Nm de par máximo @ 1.750 rpm (par max) potencia con combustible primario
- Transmisión de tipo manual con cambio totalmente manual de seis marchas con palanca en el suelo
- Velocidades: 6
- Pesos: 2.002 kg (peso máximo admisible), 1.401 kg (peso en vacío), peso en vacío incluyendo al conductor Kg (peso en vacío incluido conductor), 1.200 kg (peso máximo remolcable con freno), 685 kg (peso máximo remolcable sin freno), 698 kg (peso máximo en zona de carga), 75 Kg (peso conductor para fabricante), 773 Kg (peso útil incluido conductor) y 1.401 Kg (peso en vacío incluido conductor) (medición: EU)
- Etiqueta de eficiencia energética clase B
- Mantenimiento intermedio cada 30.000 km y 12 meses : variable distancia/tiempo
- Mantenimiento principal cada 40.000 km, 24 meses : variable distancia/tiempo
- Fecha introducción de la versión: 01 jun 2022 y del modelo: 01 mar 2021
- Motor de combustión
- Primer eje trasero

Acabado exterior

- Puertas: 4
- Paragolpes delantero y trasero en negro/gris (no pintado)
- Acceso a la zona de carga por: Puerta trasera lado pasajero de tipo deslizante 716 mm de ancho y 0 grados de ángulo de apertura, acceso a la zona de carga por: Puerta posterior de tipo giratoria de doble hoja 1.147 mm de ancho, 1.100 mm de alto y 180 grados de ángulo de apertura
- Faros con lente de superficie compleja, bombilla halógena y luz larga con bombilla halógena
- Pintura solida
- Retrovisor exterior del conductor y acompañante con ajuste eléctrico desempañable
- Puerta conductor y pasajero con bisagras delanteras
- Luces de día con tecnología LED

Prestaciones

- Dos frenos de disco siendo dos ventilados
- Motor de 1,5 litros (1.461 cc) , cuatro cilindros en línea con 76,0 mm de diámetro y 80,5 mm de carrera ; código del motor: K9K
- Compresor: uno de tipo turbo
- Alimentación : diésel "common rail"
- Prestaciones: 161 km/h de velocidad máxima
- Neumáticos delanteros y traseros de 15 pulgadas de diametro, 185 mm de ancho, 65 % de perfil y índice de velocidad: T con índice de carga: 88
- Sistema de ventilación con filtro de pólen calefacción del motor
- Llantas delanteras y traseras en acero de 15 pulgadas de diámetro y 6,0 pulgadas de ancho 38,1, 15,2 y RTOL15
- Filtro de partículas
- Control de arranque en pendiente
- Recuperación de la energía
- Reducción catalítica selectiva



Información básica

- Información de la versión: número última lista de precios: 01.08.2023, fecha de comunicación: 07 ago 2023, fase/generación: 1, Version id: 825.168.805, fuente de los precios: interna, N1 y 01 ago 2023
- Carrocería tipo furgón derivado de turismo con cabina sencilla y 4 puertas, techo tipo serie, batalla corta normal, volante al lado izquierdo, carrocería & puertas (local): furgón derivado de turismo de 4 puertas
- Norma de emisiones EU6 D y C
- Combustible: diésel y Combustible primario: diésel
- Depósito principal de combustible: 50 litros
- Capacidad depósito (l): 50
- Consumo de combustible (WLTP ICE): 5,0 l/100km (mixto), 20,0 km/l (mixto), 1.000 Km de autonomía (combinado), 5,0, 5,5, 20,0, 18,2, 47 y 43
- Estado de los datos: actualizado (colores y tapicerías), actualizado (datos leasing), actualizado (contenido opciones), actualizado (precio opciones), actualizado (precios) y sólo datos de los catálogos (especificaciones)

*Esta ficha fue generada automáticamente al solicitar su descarga y fue creada el día 01/02/2026. La información contenida en esta ficha de producto tiene exclusivamente fines informativos. El precio, descripción y equipamientos del vehículo pueden estar sujetos a posibles variaciones. Consulta con nuestros asesores para confirmar cualquier información de las condiciones comerciales y contractuales.