



## Alpine A290

### GT Performance







2025 | 313 Km | 162 KW (220 CV) | Eléctrico | Automático

**38.400 €**

Precio financiado

**547,93 €** / mesPrecio al contado **39.900 €**

### Principales especificaciones

 Fecha de matriculación  
**14/1/25** Matrícula  
**E5198MXT** Km  
**313 Km** Combustible  
**Eléctrico** Transmisión  
**Automático** Puertas  
**5** Plazas  
**5** Carrocería  
**Berlina** Garantía  
**24 meses** IVA deducible  
**Sí**

### Equipamientos

- Portal Alpine 10.3" con Google y audio integrados
- LKnea de techo azul anodizado mate
- Facturaci n BaterKa
- cargador de inducci n para el tel fono
- Portal Alpine 10.3" con Google y audio integrados
- LKnea de techo azul anodizado mate
- Facturaci n BaterKa
- cargador de inducci n para el tel fono



## Acabado interior

- Acabado GT PERFORMANCE (clasificación JATO: mediano M1)
- Cinco plazas ( 2+3 )
- Plazas: 5
- Seis altavoces ( otra )
- Toma/s de 12v en los asientos delanteros
- Espejo de cortesía iluminado en conductor en acompañante
- Acabados de lujo:
- Encendido diurno automático
- Cierre centralizado con apertura por tarjeta/llave inteligente
- Dos reposacabezas en asientos delanteros ajustables en altura, tres reposacabezas en asientos traseros ajustables en altura
- Asientos de tela (material principal) y de cuero sintético (material secundario)
- Apoyabrazos central delantero
- Asiento delantero del conductor individual con ajuste eléctrico ( una ajuste eléctrico ) térmico, ajuste longitudinal manual, ajuste manual en altura y eléctrico con ajuste manual del respaldo, asiento delantero del acompañante individual, térmico, ajuste longitudinal manual y ajuste manual en altura con ajuste manual del respaldo
- Asientos traseros de tres plazas de tipo banco de orientación delantera con banqueta fija y respaldo abatible asimétrico
- Volante multi-función revestido de cuero ajustable en altura y en profundidad
- Retrovisor interior/cámara
- Luneta trasera fija con limpiacristal trasera intermitente
- Elevalunas eléctricos delanteros y traseros con dos de ellos de un solo toque
- Equipo reparación neumáticos
- Enchufable
- Cámara de visión de 360°

## Seguridad

- ABS
- Airbag frontal del conductor, airbag frontal del acompañante desconectable
- Cinturón de seguridad delantero en asiento conductor y acompañante
- Cinturón de seguridad trasero en lado conductor, cinturón de seguridad trasero en lado acompañante, cinturón de seguridad trasero en asiento central de 3 puntos
- Control de estabilidad
- Resultado de pruebas de impacto Euro NCAP :, puntuación global: 4,0, protección adultos: 80,0, protección niños: 80,0, protección peatones: 76,0, puntuación ayudas a la seguridad: 68,0, Versión evaluada: Renault 5 E-TECH electric techno comfort, LHD, 4dr HA y Fecha del test: 01 dic 2024
- Sistema de alarma de colisión: activa las luces de freno con asistencia de frenado y frenado a baja velocidad funciona por debajo de 50 km/h / 30 mph, incluye prevención colisiones frontales y monitorización de patrón de conducción
- Alerta de cambio de carril:
- Sistema de alerta sonora para el peatón
- Dos airbags

## Multimedia y audio

- Equipo de audio con radio AM/FM, radio digital y pantalla táctil
- Ordenador de viaje con consumo medio
- Navegador con datos vía internet de 10,10 " con información en 3D y con voz, control mediante pantalla táctil 25,7, 0 y planificación inteligente rutas veh.eléc
- Sistema activación por voz Google y activado con Inteligencia Artificial
- Bluetooth
- Conexión para: USB delantero, 2, 0 y 0
- Aplicaciones integradas
- Control de Apps



## Confort

- Control remoto de audio en el volante
- Control de crucero con control de crucero adaptativo (ACC)
- Sistema de distancia de aparcamiento delanteros con sensor, sistema de distancia de aparcamiento traseros con sensor y cámara, sistema de distancia de aparcamiento en los lados con sensor
- Altura (mm): 1512
- Control electrónico de tracción
- Tablero de instrumentos con pantalla TFT configurable
- Regulación de los faros con sensor de oscuridad y sensor de vehículos en sentido contrario
- Dirección asistida eléctrica
- Suspensión delantera tipo McPherson o similar con barra estabilizadora mediante muelle helicoidal con ruedas independientes, suspensión trasera de multibrazo (multi-link) con barra estabilizadora mediante muelle helicoidal con ruedas independientes
- Aire acondicionado de automático
- Limpiaparabrisas delantero con sensor de lluvia
- Preparación Isofix
- Limitador de velocidad

## Dimensiones

- Dimensiones exteriores: 3.997 mm de largo, 1.823 mm de ancho, 1.512 mm de alto, 151 mm de altura libre sobre el suelo sin carga, 2.534 mm de batalla, 10.200 mm de diámetro de giro entre bordillos, 2.020 y 79,5
- Longitud (mm): 3997
- Anchura (mm): 1823
- Dimensiones interiores: 881 mm de altura entre banqueta-techo (delante), 848 mm de altura entre banqueta-techo (detrás), 1.383 mm de anchura en las caderas (delante) y 1.357 mm de anchura en las caderas (detrás)

## Ficha técnica

- Tracción delantera
- Velocidad máxima (km/h): 170
- Potencia de 220 CV ( CEE ) 162 kW y 300 Nm de par máximo ; 220 CV (potencia máx. motor eléctrico), 162 kW (potencia máx. motor eléctrico) y 300 Nm (torque máx. motor eléctrico) potencia con combustible primario
- Transmisión de tipo automático con cambio totalmente automático de una única velocidad con palanca en el suelo 0
- Velocidades: 1
- Pesos: 1.950 kg (peso máximo admisible), 1.479 kg (peso en vacío), peso en vacío incluyendo al conductor Kg (peso en vacío incluido conductor), 0 kg (peso máximo remolcable con freno) y 0 kg (peso máximo remolcable sin freno) ( medición: EU )
- Etiqueta de eficiencia energética clase A
- Mantenimiento intermedio
- Mantenimiento principal
- Fecha introducción de la versión: 30 jul 2024 y del modelo: 30 jul 2024
- Motor eléctrico puro (BEV)
- Pantalla de visualización de 10,30 " panel de instrumentos 1, 26,2 y control por bola, pantalla de visualización táctil de 10,10 " Salpicadero central 1, 25,7, orientación de la pantalla fija y no



## Acabado exterior

- Puertas: 5
- Faros con lente de superficie compleja, bombilla LED y luz larga con bombilla LED
- Pintura solida
- Retrovisor exterior del conductor y acompañante pintado con ajuste eléctrico desempañable con intermitente integrado
- Puerta conductor, trasera (lado conductor), pasajero y trasera (lado pasajero) con bisagras delanteras
- Puerta trasera con portón
- Cristal trasero oscurecido en el lateral trasero
- Luces de cruce, Luces de día y luces de carretera con tecnología LED

## Prestaciones

- Cuatro frenos de disco siendo cuatro ventilados con pinzas de freno pintadas
- Batería tipo: níquel manganeso cobalto (NMC) de 400,0 voltios y 52,00 kw/h con cargador de alta potencia y 11,0 batería calef./refriger. de forma activa, 184, 4, otro, 0 y 0,0
- Prestaciones: 170 km/h de velocidad máxima, 6,4 segs de aceleración 0-100 km/h y 170 km/h de velocidad máxima en modo eléctrico
- Neumáticos delanteros y traseros de 19 pulgadas de diametro, 225 mm de ancho, 40 % de perfil y índice de velocidad: V con índice de carga: 93 (datos del neumático oficiales de la marca)
- Sistema de ventilación controles en pantalla táctil y bomba de calor
- Retrovisores plegables
- Llantas delanteras y traseras en aluminio de 19 pulgadas de diámetro y 8,0 pulgadas de ancho 48,3, 20,3 y RIM06
- Sistema de servofreno de emergencia
- Indicador de baja presión de los neumáticos con sensor Montado en la llanta
- Freno mano electrónico
- Control de arranque en pendiente
- Botón de arranque del vehículo
- Recuperación de la energía conducción con un solo pedal
- Información del proceso de carga con modo 4 100,00, 100,00, 80, 0,99, 0,49 y 0,49, información del proceso de carga con modo 2 2,30, 10 y 100, información del proceso de carga con modo 3 11,00, 11,00, 100, 15,53, 7,76 y 5,19
- Un motor eléctrico de 220,0 CV y 161,8 kW con 300 Nm de par maximo motor síncrono de imanes permanentes CA y delantero

## Información básica

- Información de la versión: número última lista de precios: 30.07.2024, fecha de comunicación: 02 ago 2024, fase/generación: 1, Version id: 844.239.503, fuente de los precios: interna, M1 y 30 jul 2024
- Carrocería tipo berlina con portón con 5 puertas, batalla corta, volante al lado izquierdo, código de plataforma: CMF-B EV, carrocería & puertas (local): berlina con portón de 5 puertas
- Capacidad del compartimento de carga: 326 litros (hasta las ventanillas con asientos montados) ( medición VDA ) 0 l de almacenamiento delantero y 0,0 cu ft de almacenamiento delantero
- Norma de emisiones 0 emisiones
- Combustible: eléctrico y Combustible primario: eléctrico
- Aceleración 0-100 (s): 6.4
- Tarjeta / llave inteligente con entrada sin llave y arranque sin llave incluye bloqueo al alejarse
- Estado de los datos: actualizado (colores y tapicerías), actualizado (datos leasing), actualizado (contenido opciones), actualizado (precio opciones), actualizado (precios) y sólo datos de los catálogos (especificaciones)
- Ruedas motrices eléctricas delanteras
- Modos de conducción con cartografía del motor y dirección



---

\*Esta ficha fue generada automáticamente al solicitar su descarga y fue creada el día 27/01/2026. La información contenida en esta ficha de producto tiene exclusivamente fines informativos. El precio, descripción y equipamientos del vehículo pueden estar sujetos a posibles variaciones. Consulta con nuestros asesores para confirmar cualquier información de las condiciones comerciales y contractuales.