



BMW Serie 1

118i

2020 | 62.370 Km | 103 KW (140 CV) | Gasolina | Manual

21.750 €


Precio financiado


304,88 € / mes


Precio al contado **22.250 €**



Principales especificaciones

 Fecha de matriculación
15/1/20

 Matrícula
5054LDW

 Km
62.370 Km

 Combustible
Gasolina

 Transmisión
Manual

 Cilindrada
1499 cc

 Puertas
5

 Plazas
5

 Carrocería
Berlina

 Garantía
24 meses

 IVA deducible
No

Acabado interior

- Acabado (clasificación JATO: base B1)
- Cinco plazas (2+3)
- Plazas: 5
- Seis altavoces con subwoofer
- Toma/s de 12v en los asientos delanteros
- Luz en el maletero
- Espejo de cortesía en conductor en acompañante
- Cuentarrevoluciones
- Acabados de lujo: pomo de la palanca de cambios en aluminio y cuero, consola central en aluminio simil, puertas en aluminio simil, tablero en aluminio simil y empuñadura del freno de mano en cuero
- Alfombrillas
- Encendido diurno automático
- Bandeja trasera rígida
- Sujeción de carga
- Cierre centralizado con teléfono móvil y control de los elevalunas
- Dos reposacabezas en asientos delanteros y asientos traseros ajustables en altura
- Asientos de tela (material principal) y de tela (material secundario)
- Apoyabrazos central delantero
- Asiento delantero del conductor y acompañante individual, ajuste longitudinal manual y ajuste manual en altura con ajuste manual del respaldo
- Asientos traseros de tres plazas de tipo banco de orientación delantera abatibles en el suelo con banqueta fija y respaldo abatible asimétrico
- Volante multi-función revestido de cuero ajustable en altura y en profundidad
- Sujetavasos en los asientos delanteros
- Retrovisor interior
- Luneta trasera fija con limpiacristal trasera intermitente
- Elevalunas eléctricos delanteros y traseros con dos de ellos de un solo toque
- Equipo reparación neumáticos



Seguridad

- ABS
- Testigo de cinturones
- Airbag lateral de cortina delantero y trasero
- Airbag frontal del conductor inteligente, airbag frontal del acompañante desconectable y inteligente
- Airbags laterales delanteros
- Cinturón de seguridad delantero en asiento conductor y acompañante con pretensores
- Cinturón de seguridad trasero en lado conductor, cinturón de seguridad trasero en lado acompañante, cinturón de seguridad trasero en asiento central de 3 puntos
- Control de estabilidad
- Distribución electrónica de la frenada
- Control de frenada en curva
- Resultado de pruebas de impacto Euro NCAP : , puntuación global: 5,00, protección adultos: 83,00, protección niños: 87,00, protección peatones: 76,00, puntuación ayudas a la seguridad: 72,00, Versión evaluada: BMW 118i 5-door HA LHD y Fecha del test: 09 oct 2019
- Sistema de alarma de colisión: activa las luces de freno con asistencia de frenado, sistema antiatropello de peatones, monitorización del conductor y frenado a baja velocidad aviso visual/ acústico
- Alerta de cambio de carril:
- Seis airbags

Multimedia y audio

- Equipo de audio con radio AM/FM y RDS pantalla color
- Ordenador de viaje con velocidad media, consumo medio, consumo instantáneo y autonomía
- Consola en el suelo
- Telemática (99 meses incluidos) vía SIM en el vehículo con aviso avanzado automático de colisión y sistema de seguimiento
- Bluetooth (incluye conexión para el teléfono) (incluye música por 'streaming')
- Conexión para: USB delantero

Confort

- Control remoto de audio en el volante
- Altura (mm): 1434
- Control electrónico de tracción
- Tablero de instrumentos analógico y digital
- Regulación de los faros con ajuste de altura manual y sensor de luz ambiental
- Dirección asistida eléctrica con endurecimiento progresivo s/velocidad
- Suspensión delantera tipo McPherson o similar con barra estabilizadora mediante muelle helicoidal con ruedas independientes, suspensión trasera de multibrazo (multi-link) con barra estabilizadora mediante muelle helicoidal con ruedas independientes
- Aire acondicionado de automático
- Limpiaparabrisas delantero con sensor de lluvia
- Preparación Isofix
- Start/Stop parada y arranque automático
- Control remoto del aire acondicionado incluye teléfono



Dimensiones

- Dimensiones exteriores: 4.319 mm de largo, 1.799 mm de ancho, 1.434 mm de alto, 153 mm de altura libre sobre el suelo sin carga, 2.670 mm de batalla, 1.565 mm de ancho de vía delantero, 1.565 mm de ancho de vía trasero y 11.400 mm de diámetro de giro entre paredes
- Longitud (mm): 4319
- Anchura (mm): 1799
- Dimensiones interiores: 1.019 mm de altura entre banqueta-techo (delante), 956 mm de altura entre banqueta-techo (detrás), 1.442 mm de anchura en las caderas (delante), 1.430 mm de anchura en las caderas (detrás), 873 mm de espacio para las piernas (detrás), 1.410 mm de anchura en los hombros (delante) y 1.351 mm de anchura en los hombros (detrás)

Ficha técnica

- Tracción delantera
- Diferencial deslizamiento limitado delantero de tipo electrónico
- Cubicaje (cm³): 1499
- Cilindros: 3
- Velocidad máxima (km/h): 213
- Potencia de 140 CV (CEE) 103 kW @ 4.600 rpm (potencia max) 220 Nm de par máximo @ 1.480 rpm (par max) potencia con combustible primario
- Transmisión de tipo manual con cambio totalmente manual de seis marchas con palanca en el suelo, 4,138 :1 relación de la marcha atrás, 4,552 :1 relación de la primera velocidad, 2,548 :1 relación de la segunda velocidad, 1,659 :1 relación de la tercera velocidad, 1,230 :1 relación de la cuarta velocidad, 1,000 :1 relación de la quinta velocidad y 0,830 :1 relación de la sexta velocidad , código transmisión: GS6-58DG
- Velocidades: 6
- Pesos: 1.845 kg (peso máximo admisible), 1.365 kg (peso en vacío), peso vacío inc. conductor Kg (peso en vacío incluido conductor), 1.300 kg (peso máximo remolcable con freno) y 680 kg (peso máximo remolcable sin freno) (medición: EU)
- Etiqueta de eficiencia energética clase B
- Mantenimiento intermedio : variable distancia/tiempo
- Mantenimiento principal : variable distancia/tiempo
- Fecha introducción de la versión: 01 jul 2019 y del modelo: 01 jul 2019
- Motor de combustión
- Pantalla multifunción de 6,5 " Salpicadero 1, rueda y 16,5

Acabado exterior

- Puertas: 5
- Faros con lente elipsoidal, bombilla LED y luz larga con bombilla LED
- Luces antiniebla delanteras
- Pintura negra
- Retrovisor exterior del conductor y acompañante pintado con ajuste eléctrico desempañable con intermitente integrado
- Puerta conductor, trasera (lado conductor), pasajero y trasera (lado pasajero) con bisagras delanteras
- Puerta trasera con portón
- Luces frontales antiniebla, luces de cruce, luces intermitentes laterales, Luces de día, Luces traseras y luces de carretera con tecnología LED



Prestaciones

- Cuatro frenos de disco siendo dos ventilados
- Apertura a distancia del maletero con control remoto
- Motor de 1,5 litros (1.499 cc) , tres cilindros en línea con cuatro válvulas por cilindro, 82,0 mm de diámetro, 94,6 mm de carrera, relación de compresión: 11,0 y distribución variable ; código del motor: B38A15M1 11,0
- Compresor: uno de tipo turbo
- Alimentación : gasolina - inyección directa
- Termómetro de temperatura exterior
- Prestaciones: 213 km/h de velocidad máxima y 8,5 segs de aceleración 0-100 km/h
- Neumáticos delanteros y traseros de 16 pulgadas de diametro, 205 mm de ancho, 55 % de perfil y índice de velocidad: V con índice de carga: 91 (datos del neumático oficiales de la marca)
- Sistema de ventilación con filtro de pólen combustión
- Lavaparabrisas calentable
- Llantas delanteras y traseras en aleación ligera de 16 pulgadas de diámetro y 6,5 pulgadas de ancho 40,6 y 16,5
- Sistema de servofreno de emergencia
- Indicador de baja presión de los neumáticos con visualización de presión y sensor Montado en la llanta
- Filtro de partículas
- Control de arranque en pendiente
- Botón de arranque del vehículo
- Recuperación de la energía motor

Información básica

- Información de la versión: número última lista de precios: Enero 2020, fecha de comunicación: 02 ene 2020, fase/generación: 3, Version id: 82.512.525, fuente de los precios: cliente, M1 y 01 ene 2020
- Carrocería tipo berlina con portón con 5 puertas, batalla corta, volante al lado izquierdo, código de plataforma: FAAR, carrocería & puertas (local): berlina con portón de 5 puertas
- Capacidad del compartimento de carga: 380 litros (hasta las ventanas con asientos montados) y 1.200 litros (hasta el techo con asientos plegados) (medición ISO)
- Norma de emisiones EU6.2 (C and D-Temp), 122 g/km CO2 (combinado) y C
- Combustible: sin plomo 95 octanos y Combustible primario: gasolina
- Depósito principal de combustible: 42 litros
- Capacidad depósito (l): 42
- Aceleración 0-100 (s): 8.5
- Seguro
- Código vehículo (Alemania): 0005 (HSN) y oficial (oficial)
- KBA-Segment : Kompaktklasse P
- Tarjeta / llave inteligente automática con arranque sin llave
- Consumo de combustible (ECE 99/100) : 7,2 l/100km (urbano), 4,3 l/100km (extraurbano), 5,4 l/100km (mixto), 13,9 km/l (urbano), 23,3 km/l (extraurbano), 18,5 km/l (mixto) y 778 Km de autonomía (combinado) (fuente: Euro 6d-temp), consumo de combustible (WLTP ICE) : 5,9 l/100km (mixto), 16,9 km/l (mixto) y 712 Km de autonomía (combinado)
- Estado de los datos: actualizado (colores y tapicerías), actualizado (datos leasing), actualizado (contenido opciones), actualizado (precio opciones), actualizado (precios) y sólo datos de los catálogos (especificaciones)
- Modos de conducción con cartografía del motor y dirección

*Esta ficha fue generada automáticamente al solicitar su descarga y fue creada el día 23/05/2026. La información contenida en esta ficha de producto tiene exclusivamente fines informativos. El precio, descripción y equipamientos del vehículo pueden estar sujetos a posibles variaciones. Consulta con nuestros asesores para confirmar cualquier información de las condiciones comerciales y contractuales.