



Volvo XC60

2.0 T6 AWD Recharge Core Auto


2025 | 23.147 Km | 257 KW (350 CV) | Híbrido enchufable
| Automático

47.500 €


Precio financiado


652,71 € / mesPrecio al contado **47.500 €**

Principales especificaciones

 Fecha de matriculación
24/2/25


 Matrícula
4675MYP


 Km
23.147 Km

 Combustible
Híbrido enchufable

 Transmisión
Automático


 Cilindrada
1969 cc

 Puertas
5

 Plazas
5

 Carrocería
SUV

 Garantía
12 meses

 IVA deducible
Sí



Acabado interior

- Acabado RECHARGE CORE (clasificación JATO: mediano M1)
- Cinco plazas (2+3)
- Plazas: 5
- Diez altavoces
- Toma/s de 12v en la zona de carga y los asientos delanteros
- Espejo de cortesía iluminado en conductor en acompañante
- Acabados de lujo: pomo de la palanca de cambios en aluminio y cuero y tablero en madera y aluminio
- Alfombrillas
- Encendido diurno automático
- Bandeja trasera flexible
- Sujeción de carga
- Cierre centralizado con apertura por tarjeta/llave inteligente y control de los elevalunas
- Techo solar de cristal (delantero) con control remoto inclinable y deslizante
- Dos reposacabezas en asientos delanteros, tres reposacabezas en asientos traseros ajustables en altura
- Asientos de tela (material principal) y de tela (material secundario)
- Apoyabrazos central delantero
- Apoyabrazos trasero
- Asiento delantero del conductor y acompañante individual con ajuste eléctrico (una ajuste eléctrico) ajuste longitudinal manual, ajuste manual en altura y eléctrico con ajuste manual del respaldo y ajuste manual de la inclinación de la banqueta
- Asientos traseros de tres plazas de tipo banco de orientación delantera abatibles en el suelo con banqueta fija, respaldo abatible asimétrico y comunicado con el maletero
- Volante multi-función térmico de aluminio y cuero ajustable en altura y en profundidad
- Sujetavasos en los asientos delanteros y los asientos traseros
- Retrovisor interior/cámara con oscurecimiento progresivo automático
- Luneta trasera fija con limpiacristal trasera intermitente
- Elevalunas eléctricos delanteros y traseros con dos de ellos de un solo toque
- Techo de cristal
- Equipo reparación neumáticos
- Encendido automático luces emergencia
- Sistema de asistencia de aparcamiento trasero con visualización de guía
- Enchufable

Seguridad

- ABS
- Testigo de cinturones (cinco)
- Airbag lateral de cortina delantero y trasero
- Airbag frontal del conductor, airbag frontal del acompañante desconectable
- Airbags laterales delanteros
- Cinturón de seguridad delantero en asiento conductor, acompañante y ajustable en altura con pretensores
- Cinturón de seguridad trasero en lado conductor ajustable en altura con pretensores, cinturón de seguridad trasero en lado acompañante ajustable en altura con pretensores, cinturón de seguridad trasero en asiento central de 3 puntos
- Control de estabilidad
- Airbag de rodilla para el conductor
- Sistema de alarma de colisión: activa los cinturones de seguridad y las luces de freno con asistencia de frenado, sistema antiatropello peatones/ciclistas, monitorización del conductor y delantero y trasero de 4 Km/h como mínimo aviso visual/ acústico, distancia programable, funciona por encima de 130 km/h / 78 mph, funciona por encima de 50 km/h / 30 mph, funciona por debajo de 50 km/h / 30 mph, dirección con mitigación colisión peatón, sustitución del conductor en emergencia, incluye prevención colisiones frontales, incluye tráfico frontal en cruce y monitorización de patrón de conducción
- Control de estabilidad antivuelco
- Alerta de cambio de carril: activa la dirección
- Control de estabilidad del remolque
- Sistema de frenado anti-multicolisión
- Siete airbags



Multimedia y audio

- Equipo de audio con radio AM/FM, radio digital, radio por internet y pantalla táctil pantalla a color y 220 W
- Ordenador de viaje con consumo medio
- Navegador con datos vía internet y pantalla a color de 9,00 " con información por vista de satélite, control mediante pantalla táctil y información de tráfico 22,9 y 48
- Sistema activación por voz del internet/email Google
- Telemática con 0,00 (48 meses incluidos) vía SIM en el vehículo con aviso avanzado automático de colisión y sistema de seguimiento 0 y asistencia por avería
- Bluetooth
- Conexión para: USB delantero, 2, 0 y 0
- Reconocimiento señales de tráfico
- Aplicaciones integradas
- Control de Apps

Confort

- Control remoto de audio en el volante
- Control de crucero con control de crucero adaptativo (ACC) y función stop/go ACC vinculado a la cartografía
- Sistema de distancia de aparcamiento traseros con sensor y cámara
- Altura (mm): 1658
- Control electrónico de tracción
- Tablero de instrumentos con pantalla TFT configurable
- Regulación de los faros con ajuste de altura automático, sensor de oscuridad y sensor de vehículos en sentido contrario
- Dirección asistida eléctrica con endurecimiento progresivo s/velocidad y desmultiplicación variable
- Suspensión delantera de doble horquilla con barra estabilizadora mediante muelle helicoidal con ruedas independientes, suspensión trasera de multibrazo (multi-link) con barra estabilizadora mediante ballesta con ruedas independientes
- Controles de climatización diferenciados digitales para conductor/acompañante
- Aire acondicionado bizona de automático
- Limpiaparabrisas delantero con sensor de lluvia
- Preparación Isofix
- Start/Stop parada y arranque automático
- Limitador de velocidad
- Control remoto de la batería con chequeo de estado, activación de carga, temporizador, precalentamiento de la batería y aviso de carga completa 48
- Control remoto sistema de aireación HVAC incluye teléfono, 48, incluye calefacción, incluye refrigeración y incluye volante calefactado
- Apertura manos libres del maletero

Dimensiones

- Dimensiones exteriores: 4.708 mm de largo, 1.902 mm de ancho, 1.658 mm de alto, 216 mm de altura libre sobre el suelo sin carga, 2.865 mm de batalla, 1.668 mm de ancho de vía delantero, 1.673 mm de ancho de vía trasero, 11.400 mm de diámetro de giro entre bordillos, 11.800 mm de diámetro de giro entre paredes, 2.117, 1.999, 38,7, 83,3 y 78,7
- Longitud (mm): 4708
- Anchura (mm): 1902
- Dimensiones interiores: 1.009 mm de altura entre banqueta-techo (delante), 966 mm de altura entre banqueta-techo (detrás), 1.433 mm de anchura en las caderas (delante), 1.408 mm de anchura en las caderas (detrás), 1.055 mm de espacio para las piernas (delante), 965 mm de espacio para las piernas (detrás), 1.478 mm de anchura en los hombros (delante) y 1.430 mm de anchura en los hombros (detrás)



Ficha técnica

- Tracción 4x4 permanente y seleccionable con con sistema de control de descenso y selección automática
- Diferencial deslizamiento limitado delantero de tipo electrónico
- Cubicaje (cm³): 1969
- Cilindros: 4
- Velocidad máxima (km/h): 180
- Potencia de 350 CV (CEE) 257 kW @ 5.500 rpm (potencia max) 659 Nm de par máximo @ 2.200 rpm (par max) ; 146 CV (potencia máx. motor eléctrico), 107 kW (potencia máx. motor eléctrico) y 309 Nm (torque máx. motor eléctrico) potencia con combustible primario
- Transmisión de tipo automático con cambio automático con modo manual de ocho marchas con paso a modo manual y palanca en el suelo , código transmisión: AW TG-81SD AWD 0
- Velocidades: 8
- Pesos: 2.660 kg (peso máximo admisible), 2.093 kg (peso en vacío), peso en vacío incluyendo al conductor Kg (peso en vacío incluido conductor), 2.250 kg (peso máximo remolcable con freno) y 750 kg (peso máximo remolcable sin freno) (medición: EU)
- Etiqueta de eficiencia energética clase A
- Mantenimiento principal cada 30.000 km, 12 meses : variable distancia/tiempo
- Fecha introducción de la versión: 15 dic 2021 y del modelo: 07 abr 2017
- Motor híbrido enchufable (PHEV)
- Pantalla de visualización de 12,30 " panel de instrumentos 1, 31,2 y rueda de control, pantalla de visualización táctil de 9,00 " Salpicadero central 1, 22,9, orientación de la pantalla fija y no
- Híbrido activo

Acabado exterior

- Puertas: 5
- Alerón en el techo/parte superior del portón
- Faros con lente de superficie compleja, bombilla LED y luz larga con bombilla LED
- Pintura solida
- Portaequipajes longitudinal en el techo en Cromados/Plateados
- Retrovisor exterior del conductor y acompañante pintado con ajuste eléctrico desempañable y con eliminación del ángulo muerto con ajuste hacia el suelo en marcha atrás automático, antideslumbrante automático y intermitente integrado
- Puerta conductor, trasera (lado conductor), pasajero y trasera (lado pasajero) con bisagras delanteras
- Puerta trasera con portón
- Luces de freno, luces de cruce, luces intermitentes laterales, Luces de día, Luces traseras y luces de carretera con tecnología LED



Prestaciones

- Cuatro frenos de disco siendo cuatro ventilados
- Cierre eléctrico del maletero
- Servocierre: maletero trasero
- Motor de 2,0 litros (1.969 cc) , cuatro cilindros en línea con 82,0 mm de diámetro y 93,2 mm de carrera ; código del motor: BF
- Compresor: dos de tipo Turbo y supercargador
- Batería tipo: iones de litio de 426,0 voltios y 18,80 kw/h con 3,7 102, 3, prismática, Contemporary Amperex Tech, 0, 0 y 0,0
- Alimentación : gasolina - inyección directa
- Prestaciones: 180 km/h de velocidad máxima, 5,7 segs de aceleración 0-100 km/h y 140 km/h de velocidad máxima en modo eléctrico
- Neumáticos delanteros y traseros de 18 pulgadas de diametro, 235 mm de ancho, 60 % de perfil y índice de velocidad: V con índice de carga: 103 y reforzado (datos del neumático oficiales de la marca)
- Sistema de ventilación con pantalla digital, filtro de pólen y filtro de carbón activo controles en pantalla táctil y calefacción del motor
- Retrovisores plegables
- Llantas delanteras y traseras en aluminio de 18 pulgadas de diámetro y 7,5 pulgadas de ancho 45,7, 19,0 y 1098
- Sistema de servofreno de emergencia
- Indicador de baja presión de los neumáticos con visualización de presión
- Red seguridad de carga
- Potencia secundaria de 253 CV, 186 kW de potencia máxima, 350 Nm de par máximo, 5.500 rpm para la potencia máxima y 2.200 rpm para el par maximo
- Prestaciones secundarias:
- Freno mano electrónico
- Sensor de adelantamiento activo sin intermitente y incluye prevención de colisiones
- Filtro de partículas
- Control de arranque en pendiente
- Botón de arranque del vehículo
- Recuperación de la energía
- Información del proceso de carga con modo 2 en 8,00 horas a 230 voltios y 10 amperios 2,00, 5 y 100, información del proceso de carga con modo 3 en 5,00 horas a 230 voltios y 16 amperios 3,70, 3,70, 5 y 100
- Un motor eléctrico de 145,5 CV y 107,0 kW con 309 Nm de par maximo motor síncrono de imanes permanentes CA y trasero, dos motores eléctricos de 54,4 CV y 40,0 kW con 160 Nm de par maximo motor generador integrado

Información básica

- Información de la versión: número última lista de precios: 4th July 2024, fecha de comunicación: 15 jul 2024, código de modelo 246, fase/generación: 2, Version id: 830.320.505, fuente de los precios: interna, M1 y 04 jul 2024
- Carrocería tipo todoterreno con 5 puertas, batalla corta, volante al lado izquierdo, código de plataforma: SPA, carrocería & puertas (local): todoterreno de 5 puertas
- 23,1 grados de ángulo de entrada y 25,5 grados de ángulo de salida
- Capacidad del compartimento de carga: 468 litros (hasta las ventanas con asientos montados) y 1.395 litros (hasta el techo con asientos plegados) (medición SAE) 0 l de almacenamiento delantero y 0,0 cu ft de almacenamiento delantero
- Norma de emisiones EU6 D, 0,00015 g/km (partículas), g/km Nox, 0 emisiones y EU6 D
- Combustible: eléctrico, combustible adicional: sin plomo y Combustible primario: eléctrico
- Depósito principal de combustible: 70 litros
- Capacidad depósito (l): 70
- Aceleración 0-100 (s): 5.7
- Tarjeta / llave inteligente con entrada sin llave, arranque sin llave y ajustes programables
- Consumo de combustible (WLTP HEV modo descarga de la batería): 7,0 l/100km (mixto), 14,3 km/l (mixto), 8,7, 11,5, 6,0, 16,7, 6,2, 16,1, 7,8, 12,8, 27, 39, 38 y 30, consumo de combustible (WLTP HEV Factor de Utilidad ponderado): 0,9 l/100km (mixto), 111,1 km/l (mixto), 0,9, 1,4, 111,1, 71,4, 261 y 168
- Estado de los datos: actualizado (colores y tapicerías), actualizado (datos leasing), actualizado (contenido opciones), actualizado (precio opciones), actualizado (precios) y sólo datos en lista de precios (especificaciones)
- Ruedas motrices eléctricas traseras
- Modos de conducción con cartografía del motor, dirección, control de estabilidad y control de tracción incluye transmisión



*Esta ficha fue generada automáticamente al solicitar su descarga y fue creada el día 16/05/2026. La información contenida en esta ficha de producto tiene exclusivamente fines informativos. El precio, descripción y equipamientos del vehículo pueden estar sujetos a posibles variaciones. Consulta con nuestros asesores para confirmar cualquier información de las condiciones comerciales y contractuales.