



MINI MINI

One 75 CV






2012 | 111.370 Km | 55 KW (75 CV) | Gasolina | Manual

6.990 €

Precio financiado

96,02 € /mesPrecio al contado **6.990 €**

Principales especificaciones

 Fecha de matriculación
28/2/12 Matrícula
3679HJL Km
111.370 Km Combustible
Gasolina Transmisión
Manual Cilindrada
1598 cc Puertas
3 Plazas
4 Carrocería
Berlina IVA deducible
No

Acabado interior

- Acabado ONE (clasificación JATO: base B1)
- Cuatro plazas (2+2)
- Plazas: 4
- Seis altavoces
- Toma de corriente 12 voltios en los asientos delanteros
- Cromado en las ventanas laterales
- Cenicero delantero
- Luz maletero
- Cuentarrevoluciones
- Acabados de lujo: aluminio y cuero (en el pomo de la palanca de cambios) y aluminio simil (en el tablero)
- Bandeja trasera rígida
- Sujeción de carga
- Cierre centralizado con mando a distancia y apertura de los elevalunas
- Dos reposacabezas en F y R ajustables en altura
- Asientos de tela (material principal) y de tela (material secundario)
- Asiento delantero del conductor individual con ajuste en altura, manual del respaldo, longitudinal manual y en altura manual, asiento delantero del acompañante individual con ajuste manual del respaldo y longitudinal manual
- Asientos traseros de dos plazas , tipo banco y orientados delantero ; banqueta fija con respaldo abatible simétrico
- Volante en material plástico ajustable en altura y en profundidad
- Sujetavasos en los asientos delanteros y los asientos traseros
- Retrovisor interior
- Luneta trasera fija con limpiavolante trasera intermitente
- Elevalunas eléctricos delanteros y dos de ellos de un solo toque
- Equipo reparación neumáticos



Seguridad

- ABS
- Airbag lateral de cortina delantero y trasero
- Airbag frontal del conductor inteligente, airbag frontal del acompañante inteligente con sensores
- Airbags laterales delanteros
- Cinturón de seguridad delantero en asiento conductor y acompañante con pretensores
- Cinturón de seguridad trasero en lado conductor y lado acompañante
- Control de estabilidad
- Distribución electrónica de la frenada
- Control frenada en curva
- Resultado prueba de impacto (Euro NCAP): 5 (calificación global), 2 (peatón) y 3 (protección para niños)

Multimedia y audio

- Equipo de audio (marca propia del fabricante) con radio AM/FM, reproductor de CD, RDS y lector de CD para MP3
- Consola en el suelo
- Memoria de posición
- Conexión para: entrada AUX

Confort

- Altura (mm): 1407
- Control electrónico de tracción
- Tablero de instrumentos analógico
- Regulación de los faros con ajuste manual
- Dirección asistida eléctrica con endurecimiento progresivo s/velocidad
- Suspensión delantera tipo McPherson o similar con barra estabilizadora mediante muelle helicoidal con independencia de las ruedas, suspensión trasera multibrazo (multilink) con barra estabilizadora mediante muelle helicoidal con independencia de las ruedas
- Limpiaparabrisas delantero
- Preparación Isofix

Dimensiones

- Dimensiones exteriores: 3.723 mm de largo, 1.683 mm de ancho, 1.407 mm de alto, 139 mm de altura libre sobre el suelo sin carga, 2.467 mm de batalla, 1.459 mm de ancho de vía delantero, 1.467 mm de ancho de vía trasero y 10.700 mm de diámetro de giro entre bordillos
- Longitud (mm): 3723
- Anchura (mm): 1683
- Dimensiones interiores: 985 mm de altura entre banqueta-techo (delante), 955 mm de altura entre banqueta-techo (detrás), 1.349 mm de anchura en las caderas (delante), 1.128 mm de anchura en las caderas (detrás), 1.278 mm de anchura en los hombros (delante) y 1.136 mm de anchura en los hombros (detrás)



Ficha técnica

- Tracción delantera
- Cubicaje (cm³): 1598
- Cilindros: 4
- Velocidad máxima (km/h): 175
- Potencia de 75 CV (CEE) 55 kW @ 6.000 rpm (potencia max) 140 Nm de par máximo @ 2.250 rpm (par max) potencia con combustible primario
- Transmisión manual de seis velocidades con palanca en suelo, 3,214 :1 relación de la primera velocidad, 1,792 :1 relación de la segunda velocidad, 1,194 :1 relación de la tercera velocidad, 0,914 :1 relación de la cuarta velocidad, 0,784 :1 relación de la quinta velocidad, 0,683 :1 relación de la sexta velocidad y 3,143 :1 relación de la marcha atrás , código transmisión: GETRAG G255
- Velocidades: 6
- Pesos: 1.520 kg (peso máximo admisible), 1.145 kg (peso en vacío), peso vacío inc. conductor Kg (peso en vacío incluido conductor), 650 kg (peso máximo remolcable con freno) y 500 kg (peso máximo remolcable sin freno)
- Mantenimiento intermedio : variable distancia/tiempo
- Mantenimiento principal : variable distancia/tiempo
- Fecha introducción de la versión: 01/08/2010 y del modelo: 01/08/2010
- Tipo motor y tracción: combustión

Acabado exterior

- Puertas: 3
- Antena de techo
- Paragolpes delantero, trasero: Pintado
- Faros con bombilla halógena
- Pintura solida
- Retrovisor exterior del conductor y acompañante en negro/gris (no pintado) eléctrico
- Cristales tintados
- Protección anticorrosión con galvanizado
- Puerta conductor y pasajero con bisagras delanteras
- Puerta trasera con portón
- Luces LED en las luces del freno superior y las Luces traseras

Prestaciones

- Cuatro frenos de disco con dos de ellos ventilados
- Apertura a distancia del maletero con control remoto tipo
- Motor de 1,6 litros (1.598 cc) , cuatro cilindros en línea con cuatro válvulas por cilindro, 77,0 mm de diámetro, 85,8 mm de carrera, relación de compresión: 11,0, distribución de doble árbol de levas en cabeza (DOHC) y distribución variable
- Alimentación : inyección multipunto
- Indicador de los intervalos de servicio
- Termómetro de temperatura exterior
- Prestaciones: 175 km/h de velocidad máxima y 13,2 segs de aceleración 0-100 km/h
- Neumáticos delanteros, traseros (medida oficial de la marca) 175 mm de ancho, 65 % de perfil, índice de velocidad: H y índice de carga: 84 tipo convencional diámetro: 15
- Sistema de ventilación con filtro de pólen
- Llantas delanteras y traseras de acero de 15 pulgadas de diámetro y 5,5 pulgadas de ancho
- Sistema de servofreno de emergencia
- Indicador de baja presión de los neumáticos
- Arranque en pendiente
- Botón de arranque



Información básica

- Información de la versión: número/fecha última lista de precios: 01/11/2011, fecha de comunicación: 18/11/2011, fase/generación: 3, nombre de la versión anterior: ONE 75 BHP, Version id: 771.983.006, fuente de los precios: interna y fecha llegada en concesión: 01/08/2010
- Carrocería tipo berlina con portón de 3 puertas, batalla corta, volante al lado izquierdo, código de plataforma: R56, carrocería & puertas (local): berlina con portón de 3 puertas
- Capacidad del compartimento de carga: 160 litros (hasta las ventanas con asientos montados) y 680 litros (hasta el techo con asientos plegados)
- Norma de emisiones EU5, 127 g/km CO2 (combinado - alto) y 127 g/km CO2 (combinado - bajo)
- Combustible: sin plomo 95 octanos y Combustible primario: gasolina
- Depósito principal de combustible: 40 litros
- Capacidad depósito (l): 40
- Aceleración 0-100 (s): 13.2
- Tarjeta / llave inteligente manual
- Consumo de combustible (ECE 99/100): 7,2 l/100km (urbano), 4,4 l/100km (extraurbano), 5,4 l/100km (mixto) y 741 Km de autonomía
- Datos completos: actualizado (colores y tapicerías), actualizado (datos leasing), actualizado (contenido opciones), actualizado (precio opciones), actualizado (precios) y todos los datos disponibles (especificaciones)

*Esta ficha fue generada automáticamente al solicitar su descarga y fue creada el día 18/04/2026. La información contenida en esta ficha de producto tiene exclusivamente fines informativos. El precio, descripción y equipamientos del vehículo pueden estar sujetos a posibles variaciones. Consulta con nuestros asesores para confirmar cualquier información de las condiciones comerciales y contractuales.