



Peugeot 5008

Allure 1.6 THP 155 Automático





2015 | 94.181 Km | 115 KW (156 CV) | Gasolina | Automático

9.900 €

Precio financiado

149,26 € /mesPrecio al contado **10.890 €**

Principales especificaciones

 Fecha de matriculación
20/3/15 Matrícula
5282JDH Km
94.181 Km Combustible
Gasolina Transmisión
Automático Cilindrada
1598 cc Puertas
5 Plazas
5 Carrocería
Monovolumen Garantía
12 meses IVA deducible
No



Acabado interior

- Acabado ALLURE (clasificación JATO: lujo L1)
- Cinco plazas (2+3)
- Plazas: 5
- Seis altavoces
- Toma/s de 12v en la zona de carga, los asientos delanteros y los asientos traseros
- Cromado en las ventanas laterales y en los paragolpes
- Luz en el maletero
- Espejo de cortesía iluminado del conductor del acompañante
- Cuentarrevoluciones
- Acabados de lujo: pomo de la palanca de cambios en aluminio y cuero y puertas en aleación
- Encendido diurno automático
- Bandeja trasera flexible
- Sujeción de carga
- Cierre centralizado con mando a distancia y control de los elevelunas
- Dos reposacabezas en asientos delanteros ajustables en altura, tres reposacabezas en asientos traseros ajustables en altura
- Asientos de tela (material principal) y de tela (material secundario)
- Apoyabrazos central delantero
- Asiento delantero del conductor individual, ajuste longitudinal manual, ajuste manual en altura y ajuste lumbar manual (con mesa en el respaldo del asiento) con ajuste manual del respaldo, asiento delantero del acompañante individual, abatible, ajuste longitudinal manual y ajuste manual en altura con respaldo plegable a posición de mesa (con mesa en el respaldo del asiento) con ajuste manual del respaldo
- Asientos traseros de tres plazas de tipo individual desmontables de orientación delantera abatibles en el suelo y ajuste longitudinal manual con banqueta fija, respaldo abatible asimétrico, banqueta/respaldo plegable hacia delante y ajuste manual del respaldo
- Volante revestido de cuero ajustable en altura y en profundidad
- Retrovisor interior con oscurecimiento progresivo automático
- Luneta trasera fija con limpiacristal trasera intermitente
- Elevelunas eléctricos delanteros y traseros con dos de ellos de un solo toque
- Techo de cristal
- Espejo vigilancia niños
- Equipo reparación neumáticos
- Encendido automático luces emergencia

Seguridad

- ABS
- Testigo de cinturones
- Airbag lateral de cortina delantero y trasero
- Airbag frontal del conductor inteligente, airbag frontal del acompañante desconectable y inteligente
- Airbags laterales delanteros
- Cinturón de seguridad delantero en asiento conductor, acompañante y ajustable en altura con pretensores
- Cinturón de seguridad trasero en lado conductor, cinturón de seguridad trasero en lado acompañante, cinturón de seguridad trasero en asiento central de 3 puntos
- Control de estabilidad
- Distribución electrónica de la frenada
- Resultado prueba de impacto Euro NCAP :, puntuación global: 5,00, protección adultos: 89,00, protección niños: 79,00, protección peatones: 37,00, puntuación ayudas a la seguridad: 97,00, Versión evaluada: Peugeot 5008 1.6 HDI 5dr Mini MPV y Fecha del test: 25 nov 2009
- Sistema de alarma de colisión:
- Seis airbags



Multimedia y audio

- Equipo de audio con radio AM/FM, reproductor de CD, RDS y lector de CD para MP3 pantalla color
- Ordenador de viaje con velocidad media, consumo medio, consumo instantáneo y autonomía
- Navegador con datos vía memoria interna/disco duro y pantalla a color de 7,0 " con información 3D, control mediante botones/potenciómetros y información de tráfico
- Consola en el suelo
- Bluetooth (incluye conexión para el teléfono) (incluye música por 'streaming')
- Conexión para: entrada AUX delantera y USB delantero
- Memoria interna/disco duro:

Confort

- Control remoto de audio en el volante
- Control de crucero
- Sensores de aparcamiento delanteros y traseros con radar
- Altura (mm): 1647
- Control electrónico de tracción
- Tablero de instrumentos analógico y digital con indicadores proyectados en parabrisas
- Regulación de los faros con ajuste de altura manual y sensor de luz ambiental
- Dirección asistida electro-hidráulica
- Compartimento ventilado en la consola central
- Compartimentos bajo el asiento del conductor
- Cortinillas parasol manuales en las lunas laterales
- Suspensión delantera tipo McPherson o similar con barra estabilizadora mediante muelle helicoidal con ruedas independientes, suspensión trasera de eje de torsión y mediante muelle helicoidal con ruedas semi-independientes
- Controles de climatización diferenciados digitales para conductor/acompañante
- Aire acondicionado bizona de tipo automático
- Limpiaparabrisas delantero con sensor de lluvia
- Preparación Isofix
- Limitador de velocidad

Dimensiones

- Dimensiones exteriores: 4.529 mm de largo, 1.837 mm de ancho, 1.647 mm de alto, 2.727 mm de batalla, 1.532 mm de ancho de vía delantero, 1.561 mm de ancho de vía trasero, 11.200 mm de diámetro de giro entre bordillos y 11.600 mm de diámetro de giro entre paredes
- Longitud (mm): 4529
- Anchura (mm): 1837
- Dimensiones interiores: 919 mm de altura entre banqueta-techo (delante), 897 mm de altura entre banqueta-techo (detrás), 1.476 mm de anchura en las caderas (delante), 1.520 mm de anchura en las caderas (detrás), 824 mm de espacio para las piernas (delante), 1.450 mm de anchura en los hombros (delante) y 1.442 mm de anchura en los hombros (detrás)



Ficha técnica

- Tracción delantera
- Cubicaje (cm³): 1598
- Cilindros: 4
- Velocidad máxima (km/h): 195
- Potencia de 156 CV (CEE) 115 kW @ 5.800 rpm (potencia max) 240 Nm de par máximo @ 1.400 rpm (par max) potencia con combustible primario
- Transmisión de tipo automático con cambio automática con modo manual de seis marchas con paso a modo manual y palanca en el suelo
- Velocidades: 6
- Pesos: 2.075 kg (peso máximo admisible), 1.510 kg (peso en vacío), 1.650 kg (peso máximo remolcable con freno) y 750 kg (peso máximo remolcable sin freno) (medición: EU)
- Etiqueta de eficiencia energética clase C
- Mantenimiento principal cada 30.000 km, 12 meses
- Fecha introducción de la versión: 01 nov 2013 y del modelo: 01 nov 2013
- Motor de combustión
- Pantalla de visualización multifunción de 7,0 " (una pantalla)

Acabado exterior

- Puertas: 5
- Antena de techo
- Molduras laterales en color carrocería
- Paragolpes delantero, trasero pintado
- Faros con bombilla halógena y lente de superficie compleja
- Luces antiniebla delanteras
- Pintura solida
- Portaequipajes longitudinal en el techo en Cromados/Plateados
- Retrovisor exterior del conductor y acompañante pintado con ajuste eléctrico desempañable con intermitente integrado
- Cristales tintados
- Protección anticorrosión en galvanizado
- Caja portaobjetos en el suelo
- Puerta conductor, trasera (lado conductor), pasajero y trasera (lado pasajero) con bisagras delanteras
- Puerta trasera con portón
- Cristal trasero oscurecido en el lateral trasero
- Luces intermitentes laterales, Luces de día y Luces traseras con tecnología LED

Prestaciones

- Cuatro frenos de disco con dos de ellos ventilados
- Luces de lectura delanteras y traseras
- Motor de 1,6 litros (1.598 cc) , cuatro cilindros en línea con cuatro válvulas por cilindro, 77,0 mm de diámetro, 85,8 mm de carrera, relación de compresión: 10,5, distribución de doble árbol de levas en cabeza (DOHC) y distribución variable ; código del motor: EP6CDT
- Compresor: de tipo turbo
- Alimentación : gasolina - inyección directa
- Indicador de los intervalos de servicio
- Termómetro de temperatura exterior
- Prestaciones: 195 km/h de velocidad máxima y 9,8 segs de aceleración 0-100 km/h
- Neumáticos delanteros y traseros de 17 pulgadas de diametro, 215 mm de ancho, 50 % de perfil y índice de velocidad: W con índice de carga: 95 (datos del neumático oficiales de la marca)
- Sistema de ventilación con pantalla digital, filtro de pólen y filtro de carbón activo
- Retrovisores abatibles hacia dentro eléctricamente
- Llantas delanteras y traseras en aleación ligera de 17 pulgadas de diámetro y 7,0 pulgadas de ancho
- Sistema de servofreno de emergencia
- Indicador de baja presión de los neumáticos con sensor Montado en la llanta
- Freno mano electrónico
- Control de arranque en pendiente
- Información Espacio para Parking



Información básica

- Información de la versión: fecha de comunicación: 01 oct 2014, fase/generación: 1, Version id: 790.399.909, fuente de los precios: interna, M1 y 01 oct 2014
- Carrocería tipo monovolumen compacto con 5 puertas, batalla corta, volante al lado izquierdo, código de plataforma: PF2, carrocería & puertas (local): monovolumen compacto de 5 puertas
- Capacidad del compartimento de carga: 679 litros (hasta las ventanas con asientos montados) y 1.754 litros (hasta el techo con asientos plegados) (medición VDA)
- Norma de emisiones EU5, 175 g/km CO2 (combinado)
- Combustible: sin plomo 98 octanos y Combustible primario: gasolina
- Depósito principal de combustible: 60 litros
- Capacidad depósito (l): 60
- Aceleración 0-100 (s): 9.8
- Consumo de combustible (ECE 99/100): 10,5 l/100km (urbano), 5,9 l/100km (extraurbano), 7,6 l/100km (mixto) y 789 Km de autonomía (combinado)
- Estado de los datos: actualizado (colores y tapicerías), actualizado (datos leasing), actualizado (contenido opciones), actualizado (precio opciones), actualizado (precios) y sólo datos de los catálogos (especificaciones)

*Esta ficha fue generada automáticamente al solicitar su descarga y fue creada el día 16/05/2026. La información contenida en esta ficha de producto tiene exclusivamente fines informativos. El precio, descripción y equipamientos del vehículo pueden estar sujetos a posibles variaciones. Consulta con nuestros asesores para confirmar cualquier información de las condiciones comerciales y contractuales.