



Renault Grand Scénic

Techno TCe 103 kW (140CV) EDC GPF







2023 | 77.648 Km | 103 KW (140 CV) | Gasolina | Automático

20.800 €

Precio financiado

298,87 € /mesPrecio al contado **21.800 €**

Principales especificaciones

 Fecha de matriculación
14/2/23 Matrícula
2824MDX Km
77.648 Km Combustible
Gasolina Transmisión
Automático Cilindrada
1333 cc Puertas
5 Plazas
5 Carrocería
Monovolumen Garantía
12 meses IVA deducible
No

Equipamientos

- BARRAS DE TECHO LONGITUDINALES
- 2 PLAZAS EN LA TERCERA FILA



Acabado interior

- Acabado TECHNO (clasificación JATO: mediano M1)
- Cinco plazas (2+3)
- Plazas: 5
- Nueve altavoces
- Toma/s de 12v en la zona de carga, los asientos delanteros y los asientos traseros
- Cromado en las ventanas laterales, a los lados y en los paragolpes
- Espejo de cortesía iluminado en conductor en acompañante
- Acabados de lujo: pomo de la palanca de cambios en cuero, consola central en símil aluminio, puertas en cromado y tablero en símil aluminio
- Encendido diurno automático
- Bandeja trasera flexible
- Sujeción de carga
- Cierre centralizado con apertura por tarjeta/llave inteligente y control de los elevalunas
- Dos reposacabezas en asientos delanteros ajustables en altura, tres reposacabezas en asientos traseros ajustables en altura
- Asientos de tela (material principal) y de cuero sintético (material secundario)
- Apoyabrazos central delantero
- Asiento delantero del conductor individual, ajuste longitudinal manual, ajuste manual en altura y ajuste lumbar manual con ajuste manual del respaldo, asiento delantero del acompañante individual, abatible, ajuste longitudinal manual, ajuste manual en altura y ajuste lumbar manual con respaldo plegable a posición de mesa y ajuste manual del respaldo
- Asientos traseros de tres plazas de tipo banco partido de orientación delantera abatibles en el suelo y ajuste longitudinal manual con banqueta fija, respaldo abatible individual y ajuste manual del respaldo con plegado remoto y en profundidad
- Volante multi-función en material plástico ajustable en altura
- Sujetavasos en los asientos delanteros y los asientos traseros
- Retrovisor interior con oscurecimiento progresivo automático
- Luneta trasera fija con limpiacristal trasera intermitente
- Elevalunas eléctricos delanteros y traseros con dos de ellos de un solo toque
- Equipo reparación neumáticos
- Encendido automático luces emergencia

Seguridad

- ABS
- Testigo de cinturones (cinco)
- Airbag lateral de cortina delantero y trasero
- Airbag frontal del conductor inteligente, airbag frontal del acompañante desconectable y inteligente
- Airbags laterales delanteros
- Cinturón de seguridad delantero en asiento conductor, acompañante y ajustable en altura con pretensores
- Cinturón de seguridad trasero en lado conductor, cinturón de seguridad trasero en lado acompañante, cinturón de seguridad trasero en asiento central de 3 puntos
- Control de estabilidad
- Control de frenada en curva
- Resultado de pruebas de impacto Euro NCAP : , puntuación global: 5,0, protección adultos: 90,0, protección niños: 82,0, protección peatones: 67,0, puntuación ayudas a la seguridad: 59,0, Versión evaluada: Renault Scenic 1.5DCi 5dr MPV y Fecha del test: 31 ago 2016
- Sistema de alarma de colisión: activa las luces de freno con asistencia de frenado, sistema antiatropello peatones/ciclistas, monitorización del conductor y frenado a baja velocidad de 7 Km/h como mínimo aviso visual/ acústico, funciona por encima de 130 km/h / 78 mph, funciona por encima de 50 km/h / 30 mph y funciona por debajo de 50 km/h / 30 mph
- Alerta de cambio de carril: 140 y 87
- Seis airbags



Multimedia y audio

- Equipo de audio con radio AM/FM, RDS, radio digital y pantalla táctil pantalla a color
- Ordenador de viaje con consumo medio
- Navegador con datos vía memoria interna/disco duro y pantalla a color de 8,70 " con información en 3D y con voz, control mediante pantalla táctil y información de tráfico 22,1 y 36
- Sistema activación por voz
- Telemática con 0,00 (99 meses incluidos) vía SIM en el vehículo y 0
- Bluetooth
- Conexión para: entrada AUX delantera, USB delantero, 2 y 0
- Reconocimiento señales de tráfico
- Memoria interna/disco duro:
- Aplicaciones integradas
- Control de Apps

Confort

- Control remoto de audio en el volante
- Control de crucero
- Sensores de aparcamiento delanteros con sensor, sensores de aparcamiento traseros con sensor y cámara, sensores de aparcamiento en los lados con sensor
- Altura (mm): 1660
- Control electrónico de tracción
- Tablero de instrumentos con pantalla TFT configurable
- Regulación de los faros con ajuste de altura manual, sensor de oscuridad y sensor de vehículos en sentido contrario
- Dirección asistida eléctrica con endurecimiento progresivo s/velocidad
- Compartimento en la guantera
- Compartimentos bajo el asiento del conductor
- Cortinillas parasol manuales en las lunas laterales
- Suspensión delantera tipo McPherson o similar con barra estabilizadora mediante muelle helicoidal con ruedas independientes, suspensión trasera de eje de torsión y mediante muelle helicoidal con ruedas semi-independientes
- Controles de climatización diferenciados digitales para conductor/acompañante
- Aire acondicionado bizona de automático
- Limpiaparabrisas delantero con sensor de lluvia
- Preparación Isofix
- Start/Stop parada y arranque automático
- Limitador de velocidad

Dimensiones

- Dimensiones exteriores: 4.634 mm de largo, 1.866 mm de ancho, 1.660 mm de alto, 117 mm de altura libre sobre el suelo sin carga, 2.804 mm de batalla, 1.602 mm de ancho de vía delantero, 1.596 mm de ancho de vía trasero, 11.390 mm de diámetro de giro entre bordillos, 2.128 y 83,8
- Longitud (mm): 4634
- Anchura (mm): 1866
- Dimensiones interiores: 918 mm de altura entre banqueta-techo (delante), 878 mm de altura entre banqueta-techo (detrás), 1.526 mm de anchura en las caderas (delante), 1.484 mm de anchura en las caderas (detrás), 1.494 mm de anchura en los hombros (delante) y 1.399 mm de anchura en los hombros (detrás)



Ficha técnica

- Tracción delantera
- Cubicaje (cm³): 1333
- Cilindros: 4
- Velocidad máxima (km/h): 193
- Potencia de 140 CV (CEE) 103 kW @ 4.500 rpm (potencia max) 240 Nm de par máximo @ 1.600 rpm (par max) potencia con combustible primario
- Transmisión de tipo automático con cambio de doble embrague manual secuencial y automático de siete marchas con paso a modo manual de tipo manual secuencial con palanca en el salpicadero , código transmisión: DW5
- Velocidades: 7
- Pesos: 2.252 kg (peso máximo admisible), 1.639 kg (peso en vacío), peso en vacío incluyendo al conductor Kg (peso en vacío incluido conductor), 1.500 kg (peso máximo remolcable con freno) y 750 kg (peso máximo remolcable sin freno) (medición: EU)
- Etiqueta de eficiencia energética clase A
- Mantenimiento intermedio cada 30.000 km y 12 meses : variable distancia/tiempo
- Mantenimiento principal cada 30.000 km, 24 meses : variable distancia/tiempo
- Fecha introducción de la versión: 01 ene 2018 y del modelo: 01 nov 2016
- Doble embrague manual secuencial
- Motor de combustión
- Pantalla multifunción de 7,00 " Panel de instrumentos 1 y 17,8, pantalla multifunción táctil de 8,70 " Salpicadero central 1, 22,1, orientación de la pantalla fija y no

Acabado exterior

- Puertas: 5
- Alerón en el techo/parte superior del portón
- Faros con lente elipsoidal, bombilla LED y luz larga con bombilla LED
- Luces antiniebla delanteras
- Luces laterales maniobras/de bordillo
- Pintura metalizada
- Retrovisor exterior del conductor y acompañante en color combinado con carrocería con ajuste eléctrico desempañable con intermitente integrado
- Puerta conductor, trasera (lado conductor), pasajero y trasera (lado pasajero) con bisagras delanteras
- Puerta trasera con portón
- Cristal trasero oscurecido en el lateral trasero
- Luces frontales antiniebla, luces de cruce, luces intermitentes laterales, Luces de día, Luces traseras y luces de carretera con tecnología LED

Prestaciones

- Cuatro frenos de disco siendo dos ventilados
- Apertura a distancia del maletero con control remoto
- Motor de 1,3 litros (1.333 cc) , cuatro cilindros en línea con 72,2 mm de diámetro y 81,2 mm de carrera ; código del motor: H5Ht
- Compresor: uno de tipo turbo
- Alimentación : gasolina - inyección directa
- Prestaciones: 193 km/h de velocidad máxima y 10,5 segs de aceleración 0-100 km/h
- Neumáticos delanteros y traseros de 20 pulgadas de diametro, 195 mm de ancho, 55 % de perfil y índice de velocidad: H con índice de carga: 95 (datos del neumático oficiales de la marca)
- Sistema de ventilación con pantalla digital y filtro de pólen calefacción del motor
- Retrovisores plegables
- Llantas delanteras en aluminio de 20 pulgadas de diámetro y 8,5 pulgadas de ancho bi-tons, 50,8 y 21,6, llantas traseras en aluminio de 20 pulgadas de diámetro y 10,0 pulgadas de ancho bi-tons, 50,8 y 25,4
- Sistema de servofreno de emergencia
- Indicador de baja presión de los neumáticos con visualización de presión y sensor Montado en la llanta
- Freno mano electrónico
- Sensor de adelantamiento
- Filtro de partículas
- Control de arranque en pendiente
- Botón de arranque del vehículo
- Recuperación de la energía



Información básica

- Información de la versión: número última lista de precios: Diciembre 2022, fecha de comunicación: 30 nov 2022, fase/generación: 3, Version id: 792.927.710, fuente de los precios: interna, M1 y 01 dic 2022
- Carrocería tipo monovolumen compacto con 5 puertas, batalla corta, volante al lado izquierdo, código de plataforma: CMF, carrocería & puertas (local): monovolumen compacto de 5 puertas
- Capacidad del compartimento de carga: 533 litros (hasta las ventanas con asientos montados) (medición VDA) 0 l de almacenamiento delantero y 0,0 cu ft de almacenamiento delantero
- Norma de emisiones EU6 D, 130 g/km CO2 (combinado) y C
- Combustible: sin plomo 95 octanos y Combustible primario: gasolina
- Depósito principal de combustible: 53 litros
- Capacidad depósito (l): 53
- Aceleración 0-100 (s): 10.5
- Tarjeta / llave inteligente con entrada sin llave y arranque sin llave incluye bloqueo al alejarse
- Consumo de combustible (ECE 99/100): 6,7 l/100km (urbano), 5,1 l/100km (extraurbano), 5,7 l/100km (mixto), 14,9 km/l (urbano), 19,6 km/l (extraurbano), 17,5 km/l (mixto) y 930 Km de autonomía (combinado), consumo de combustible (WLTP ICE): 6,6 l/100km (mixto), 15,2 km/l (mixto), 803 Km de autonomía (combinado), 6,4, 6,8, 15,6, 14,7, 37 y 35
- Estado de los datos: actualizado (colores y tapicerías), actualizado (datos leasing), actualizado (contenido opciones), actualizado (precio opciones), actualizado (precios) y sólo datos de los catálogos (especificaciones)
- Modos de conducción con cartografía del motor

*Esta ficha fue generada automáticamente al solicitar su descarga y fue creada el día 18/04/2026. La información contenida en esta ficha de producto tiene exclusivamente fines informativos. El precio, descripción y equipamientos del vehículo pueden estar sujetos a posibles variaciones. Consulta con nuestros asesores para confirmar cualquier información de las condiciones comerciales y contractuales.