



Renault Megane E-Tech

Techno EV60 160kW (220CV) optimum ch.

2023 | 13.623 Km | 160 KW (218 CV) | Eléctrico | Automático

21.500 €


Precio financiado

336,66 € / mes


Precio al contado **24.500 €**



Principales especificaciones


 Fecha de matriculación
29/5/23


 Matrícula
E9733MHB

 Km
13.623 Km


 Combustible
Eléctrico


 Transmisión
Automático

 Puertas
5

 Plazas
5

 Carrocería
Berlina

 Garantía
24 meses

 IVA deducible
Sí

Equipamientos

- Tarjeta manos libres
- openR link 12": navegación Un. servicios Google integ
- sonido premium Harman Kardon



Acabado interior

- Acabado TECHNO (clasificación JATO: mediano M2)
- Cinco plazas (2+3)
- Plazas: 5
- Seis altavoces (otra)
- Toma/s de 12v en los asientos delanteros
- Cromado en las ventanas laterales
- Espejo de cortesía iluminado en conductor en acompañante
- Acabados de lujo: consola central en símil aluminio, puertas en ante y tablero en símil aluminio
- Encendido diurno automático
- Bandeja trasera rígida
- Sujeción de carga
- Cierre centralizado con apertura por tarjeta/llave inteligente
- Dos reposacabezas en asientos delanteros ajustables en altura, tres reposacabezas en asientos traseros ajustables en altura
- Asientos de tela (material principal) y de cuero sintético (material secundario)
- Apoyabrazos central delantero
- Asiento delantero del conductor individual, térmico, ajuste longitudinal manual, ajuste manual en altura y ajuste lumbar manual con ajuste manual del respaldo, asiento delantero del acompañante individual, térmico y ajuste longitudinal manual con ajuste manual del respaldo
- Asientos traseros de tres plazas de tipo banco de orientación delantera con banqueta fija y respaldo abatible asimétrico
- Volante multi-función térmico en cuero sintético ajustable en altura y en profundidad
- Sujetavacos en los asientos delanteros
- Retrovisor interior/cámara con oscurecimiento progresivo automático
- Luneta trasera fija con limpiacristal trasera intermitente
- Elevalunas eléctricos delanteros y traseros con dos de ellos de un solo toque
- Equipo reparación neumáticos
- Encendido automático luces emergencia
- Enchufable

Seguridad

- ABS
- Airbag lateral de cortina delantero y trasero
- Airbag frontal del conductor, airbag frontal del acompañante desconectable
- Airbags laterales delanteros
- Cinturón de seguridad delantero en asiento conductor, acompañante y ajustable en altura
- Cinturón de seguridad trasero en lado conductor, cinturón de seguridad trasero en lado acompañante, cinturón de seguridad trasero en asiento central de 3 puntos
- Control de estabilidad
- Resultado de pruebas de impacto Euro NCAP :, puntuación global: 5,0, protección adultos: 85,0, protección niños: 88,0, protección peatones: 65,0, puntuación ayudas a la seguridad: 79,0, Versión evaluada: Renault Megane E-Tech EV60 220ch Techno LHD 5dr HA y Fecha del test: 16 nov 2022
- Sistema de alarma de colisión: activa las luces de freno con asistencia de frenado, sistema antiatropello peatones/ciclistas, monitorización del conductor y frenado a baja velocidad de 8 Km/h como mínimo aviso visual/ acústico, funciona por encima de 130 km/h / 78 mph, funciona por encima de 50 km/h / 30 mph y funciona por debajo de 50 km/h / 30 mph
- Alerta de cambio de carril: activa la dirección
- Airbag central para asientos delanteros
- Sistema de alerta sonora para el peatón
- Siete airbags

Multimedia y audio

- Equipo de audio con radio AM/FM, radio digital y pantalla táctil
- Ordenador de viaje con consumo medio
- Navegador con datos vía internet de 12,00 " con información por mapa completo y voz, control mediante pantalla táctil y información de tráfico 30,5 y 999
- Sistema activación por voz Google
- Telemática (36 meses incluidos) vía SIM en el vehículo y 0
- Bluetooth
- Conexión para: entrada AUX delantera, USB delantero, USB trasero, 2 y 2
- Reconocimiento señales de tráfico
- Memoria interna/disco duro:
- Control de Apps



Confort

- Control remoto de audio en el volante
- Ajustes memorizados del retrovisor exterior
- Control de cruce
- Sistema de distancia de aparcamiento traseros con sensor y cámara
- Altura (mm): 1505
- Control electrónico de tracción
- Tablero de instrumentos con pantalla TFT configurable
- Regulación de los faros con faros direccionales, sensor de oscuridad, sensor de vehículos en sentido contrario y función de faros antiniebla
- Dirección asistida eléctrica con endurecimiento progresivo s/velocidad
- Compartimentos bajo el asiento trasero
- Suspensión delantera tipo McPherson o similar con barra estabilizadora mediante muelle helicoidal con ruedas independientes, suspensión trasera de eje de torsión y mediante muelle helicoidal con ruedas semi-independientes
- Controles de climatización diferenciados para conductor/acompañante
- Aire acondicionado bizona de automático
- Limpiaparabrisas delantero con sensor de lluvia
- Preparación Isofix
- Limitador de velocidad
- Control remoto de la batería con chequeo de estado, activación de carga, temporizador, precalentamiento de la batería y aviso de carga completa 999
- Control remoto sistema de aireación HVAC incluye teléfono, incluye temporizador, incluye calefacción y incluye refrigeración

Dimensiones

- Dimensiones exteriores: 4.199 mm de largo, 1.860 mm de ancho, 1.505 mm de alto, 135 mm de altura libre sobre el suelo sin carga, 2.687 mm de batalla, 1.548 mm de ancho de vía delantero, 1.530 mm de ancho de vía trasero, 10.400 mm de diámetro de giro entre bordillos, 2.055 y 80,9
- Longitud (mm): 4199
- Anchura (mm): 1860
- Dimensiones interiores: 887 mm de altura entre banqueta-techo (delante), 835 mm de altura entre banqueta-techo (detrás), 1.404 mm de anchura en las caderas (delante), 1.378 mm de anchura en las caderas (detrás), 1.396 mm de anchura en los hombros (delante) y 1.312 mm de anchura en los hombros (detrás)

Ficha técnica

- Tracción delantera
- Velocidad máxima (km/h): 160
- Potencia de 218 CV (CEE) 160 kW y 300 Nm de par máximo ; 218 CV (potencia máx. motor eléctrico), 160 kW (potencia máx. motor eléctrico) y 300 Nm (torque máx. motor eléctrico) potencia con combustible primario
- Transmisión de tipo automático con cambio totalmente automático de una única velocidad con palanca en el suelo
- Velocidades: 1
- Pesos: 2.158 kg (peso máximo admisible), 1.708 kg (peso en vacío), peso en vacío incluyendo al conductor Kg (peso en vacío incluido conductor), 900 kg (peso máximo remolcable con freno) y 750 kg (peso máximo remolcable sin freno) (medición: EU)
- Mantenimiento intermedio cada 30.000 km y 12 meses : variable distancia/tiempo
- Mantenimiento principal cada 30.000 km, 24 meses : variable distancia/tiempo
- Fecha introducción de la versión: 01 feb 2022 y del modelo: 01 feb 2022
- Motor eléctrico puro (BEV)
- Pantalla de visualización de 12,30 " panel de instrumentos 1 y 31,2, pantalla de visualización táctil de 12,00 " Salpicadero central 1, 30,5, orientación de la pantalla fija y no



Acabado exterior

- Puertas: 5
- Alerón en el techo/parte superior del portón
- Faros con lente elipsoidal, bombilla LED y luz larga con bombilla LED
- Luces antiniebla delanteras
- Luces laterales maniobras/de bordillo
- Pintura solida
- Retrovisor exterior del conductor y acompañante en color combinado con carrocería con ajuste eléctrico desempañable con intermitente integrado
- Puerta conductor, trasera (lado conductor), pasajero y trasera (lado pasajero) con bisagras delanteras
- Puerta trasera con portón
- Cristal trasero oscurecido en el lateral trasero
- Luces frontales antiniebla, luces de cruce, luces intermitentes laterales, Luces de día, Luces traseras y luces de carretera con tecnología LED

Prestaciones

- Dos frenos de disco siendo dos ventilados
- Batería tipo: iones de litio de 400,0 voltios y 63,00 kw/h con cargador de alta potencia y 22,0 batería calef./refriger. de forma activa, 288, 12, LG Energy Solution, 999 y 60,00
- Prestaciones: 160 km/h de velocidad máxima, 7,5 segs de aceleración 0-100 km/h y 160 km/h de velocidad máxima en modo eléctrico
- Neumáticos delanteros y traseros de 20 pulgadas de diametro, 215 mm de ancho, 45 % de perfil y índice de velocidad: T con índice de carga: 95 y baja resistencia a la rodadura (datos del neumático oficiales de la marca)
- Sistema de ventilación con filtrado de iones controles en pantalla táctil y bomba de calor
- Retrovisores plegables
- Llantas delanteras en aluminio de 20 pulgadas de diámetro y 7,5 pulgadas de ancho 50,8, 19,0 y RIM08, llantas traseras en aluminio de 20 pulgadas de diámetro y 7,5 pulgadas de ancho 50,8, 19,0 y RIM06
- Sistema de servofreno de emergencia
- Indicador de baja presión de los neumáticos con sensor Montado en la llanta
- Freno mano electrónico
- Control de arranque en pendiente
- Botón de arranque del vehículo
- Recuperación de la energía selección de nivel
- Información del proceso de carga con modo 4 en 1,23 horas 130,00, 85,00, 0 y 100, información del proceso de carga con modo 2 en 30,45 horas a 230 voltios y 10 amperios 2,30, 0 y 100, información del proceso de carga con modo 3 en 3,16 horas a 230 voltios y 32 amperios 22,00, 22,00, 0 y 100
- Un motor eléctrico de 217,6 CV y 160,0 kW con 300 Nm de par maximo motor síncrono de imanes permanentes CA

Información básica

- Información de la versión: número última lista de precios: 01.03.2023, fecha de comunicación: 06 mar 2023, código de modelo ZO1, fase/generación: 5, Version id: 830.388.405, fuente de los precios: interna, 0,00 % de descuento, M1 y 01 mar 2023
- Carrocería tipo berlina con portón con 5 puertas, batalla corta, volante al lado izquierdo, código de plataforma: CMF-EV, carrocería & puertas (local): berlina con portón de 5 puertas
- Capacidad del compartimento de carga: 440 litros (hasta las ventanas con asientos montados) y 1.332 litros (hasta el techo con asientos plegados) (medición ISO) 0 l de almacenamiento delantero y 0,0 cu ft de almacenamiento delantero
- Norma de emisiones 0 emisiones
- Combustible: eléctrico y Combustible primario: eléctrico
- Aceleración 0-100 (s): 7.5
- Tarjeta / llave inteligente con entrada sin llave y arranque sin llave incluye bloqueo al alejarse
- Estado de los datos: actualizado (colores y tapicerías), actualizado (datos leasing), actualizado (contenido opciones), actualizado (precio opciones), actualizado (precios) y sólo datos de los catálogos (especificaciones)
- Ruedas motrices eléctricas delanteras
- Modos de conducción con cartografía del motor y dirección



*Esta ficha fue generada automáticamente al solicitar su descarga y fue creada el día 26/01/2026. La información contenida en esta ficha de producto tiene exclusivamente fines informativos. El precio, descripción y equipamientos del vehículo pueden estar sujetos a posibles variaciones. Consulta con nuestros asesores para confirmar cualquier información de las condiciones comerciales y contractuales.