



Renault Captur

Intens TCe 90







2022 | 43.725 Km | 66 KW (90 CV) | Gasolina | Otro

15.000 €

Precio financiado

226,73 € / mesPrecio al contado **16.500 €**

Principales especificaciones

 Fecha de matriculación
22/4/22 Matrícula
E4095LXL Km
43.725 Km Combustible
Gasolina Transmisión
Otro Cilindrada
999 cc Puertas
5 Plazas
5 Carrocería
Otros turismos IVA deducible
No

Equipamientos

- PACK "STANDARD SECURITY"
- Pack Easy Parking
- Retrovisores exteriores pintados no color carrocer
- Retrovisores exteriores eléctricos abatibles manua
- Rueda de repuesto de emergencia
- CarrocerKa bitono



Acabado interior

- Acabado INTENS (clasificación JATO: base B1)
- Cinco plazas (2+3)
- Plazas: 5
- Seis altavoces
- Toma/s de 12v en los asientos delanteros
- Espejo de cortesía iluminado en conductor en acompañante
- Acabados de lujo: pomo de la palanca de cambios en símil aluminio, consola central en aluminio y tablero en aluminio
- Encendido diurno automático
- Bandeja trasera rígida
- Cierre centralizado con apertura por tarjeta/llave inteligente
- Dos reposacabezas en asientos delanteros ajustables en altura, tres reposacabezas en asientos traseros ajustables en altura
- Asientos de tela (material principal) y de tela (material secundario)
- Apoyabrazos central delantero
- Asiento delantero del conductor individual, ajuste longitudinal manual y ajuste manual en altura con ajuste manual del respaldo, asiento delantero del acompañante individual y ajuste longitudinal manual con ajuste manual del respaldo
- Asientos traseros de tres plazas de tipo banco de orientación delantera abatibles en el suelo y ajuste longitudinal manual con banqueta fija y respaldo abatible asimétrico
- Volante multi-función en aluminio y cuero sintético ajustable en altura y en profundidad
- Sujetavazos en los asientos delanteros y los asientos traseros
- Retrovisor interior
- Luneta trasera fija con limpiavolante trasera intermitente
- Elevalunas eléctricos delanteros y traseros con dos de ellos de un solo toque
- Equipo reparación neumáticos
- Encendido automático luces emergencia

Seguridad

- ABS
- Testigo de cinturones (cinco)
- Airbag lateral de cortina delantero y trasero
- Airbag frontal del conductor inteligente, airbag frontal del acompañante desconectable y inteligente
- Airbags laterales delanteros
- Cinturón de seguridad delantero en asiento conductor, acompañante y ajustable en altura con pretensores
- Cinturón de seguridad trasero en lado conductor con pretensores, cinturón de seguridad trasero en lado acompañante con pretensores, cinturón de seguridad trasero en asiento central de 3 puntos
- Control de estabilidad
- Resultado de pruebas de impacto Euro NCAP :, puntuación global: 5,0, protección adultos: 96,0, protección niños: 83,0, protección peatones: 75,0, puntuación ayudas a la seguridad: 74,0, Versión evaluada: Renault Captur 1.0 Tce 5-door OD LHD y Fecha del test: 04 dic 2019
- Sistema de alarma de colisión: activa las luces de freno con asistencia de frenado, sistema antiatropello peatones/ciclistas y frenado a baja velocidad de 7 Km/h como mínimo aviso visual/ acústico, funciona por encima de 130 km/h / 78 mph, funciona por encima de 50 km/h / 30 mph y funciona por debajo de 50 km/h / 30 mph
- Alerta de cambio de carril: activa la dirección 180
- Seis airbags



Multimedia y audio

- Equipo de audio con radio AM/FM, RDS, radio digital y pantalla táctil pantalla a color
- Ordenador de viaje con consumo medio
- Telemática con aviso avanzado automático de colisión 0
- Bluetooth
- Conexión para: entrada AUX delantera, USB delantero, 2 y 0
- Reconocimiento señales de tráfico
- Control de Apps

Confort

- Control remoto de audio en el volante
- Control de crucero
- Altura (mm): 1576
- Control electrónico de tracción
- Tablero de instrumentos analógico con TFT
- Regulación de los faros con ajuste de altura manual y sensor de oscuridad
- Dirección asistida eléctrica con endurecimiento progresivo s/velocidad
- Suspensión delantera tipo McPherson o similar con barra estabilizadora mediante muelle helicoidal con ruedas independientes, suspensión trasera de eje de torsión y mediante muelle helicoidal con ruedas semi-independientes
- Aire acondicionado
- Limpiaparabrisas delantero
- Preparación Isofix
- Start/Stop parada y arranque automático
- Limitador de velocidad

Dimensiones

- Dimensiones exteriores: 4.227 mm de largo, 1.797 mm de ancho, 1.576 mm de alto, 2.639 mm de batalla, 1.560 mm de ancho de vía delantero, 1.547 mm de ancho de vía trasero, 11.100 mm de diámetro de giro entre bordillos, 2.003 y 78,9
- Longitud (mm): 4227
- Anchura (mm): 1797
- Dimensiones interiores: 939 mm de altura entre banqueta-techo (delante), 908 mm de altura entre banqueta-techo (detrás), 1.385 mm de anchura en las caderas (delante) y 1.390 mm de anchura en las caderas (detrás)



Ficha técnica

- Tracción delantera
- Cubicaje (cm³): 999
- Cilindros: 3
- Velocidad máxima (km/h): 168
- Potencia de 90 CV (CEE) 66 kW @ 5.000 rpm (potencia max) 160 Nm de par máximo @ 2.750 rpm (par max) potencia con combustible primario
- Transmisión de tipo manual con cambio totalmente manual de seis marchas con palanca en el suelo
- Velocidades: 6
- Pesos: 2.953 kg (peso máximo admisible), 1.306 kg (peso en vacío), peso en vacío incluyendo al conductor Kg (peso en vacío incluido conductor), 1.200 kg (peso máximo remolcable con freno) y 645 kg (peso máximo remolcable sin freno) (medición: EU)
- Etiqueta de eficiencia energética clase C
- Mantenimiento intermedio cada 30.000 km y 12 meses : variable distancia/tiempo
- Mantenimiento principal cada 30.000 km, 24 meses : variable distancia/tiempo
- Fecha introducción de la versión: 01 nov 2020 y del modelo: 01 ene 2020
- Motor de combustión
- Pantalla multifunción de 4,20 " Panel de instrumentos 1 y 10,7, pantalla multifunción táctil de 7,00 " Salpicadero central 1 y 17,8

Acabado exterior

- Puertas: 5
- Faros con lente de superficie compleja, bombilla LED y luz larga con bombilla LED
- Luces laterales maniobras/de bordillo
- Pintura sólida
- Retrovisor exterior del conductor y acompañante negro/gris (no pintado) con ajuste eléctrico desempañable con intermitente integrado
- Puerta conductor, trasera (lado conductor), pasajero y trasera (lado pasajero) con bisagras delanteras
- Puerta trasera con portón
- Luces de freno, luces de cruce, Luces de día, Luces traseras y luces de carretera con tecnología LED

Prestaciones

- Dos frenos de disco siendo dos ventilados
- Apertura a distancia del maletero con control remoto
- Motor de 1,0 litros (999 cc) , tres cilindros en línea con cuatro válvulas por cilindro, 72,2 mm de diámetro, 81,3 mm de carrera y distribución variable
- Compresor: uno de tipo turbo
- Alimentación : inyección multipunto
- Prestaciones: 168 km/h de velocidad máxima y 14,0 segs de aceleración 0-100 km/h
- Neumáticos delanteros y traseros de 17 pulgadas de diámetro, 215 mm de ancho, 60 % de perfil y índice de velocidad: H con índice de carga: 96 y baja resistencia a la rodadura
- Sistema de ventilación con pantalla digital, filtro de pólen y filtro de carbón activo controles en pantalla táctil
- Retrovisores plegables
- Llantas delanteras y traseras en acero de 17 pulgadas de diámetro y 6,5 pulgadas de ancho 43,2 y 16,5
- Sistema de servofreno de emergencia
- Indicador de baja presión de los neumáticos con sensor Montado en la llanta
- Botón de arranque del vehículo
- Recuperación de la energía



Información básica

- Información de la versión: número última lista de precios: Abril 2022, fecha de comunicación: 01 abr 2022, fase/generación: 2, Version id: 822.237.506, fuente de los precios: interna, M1 y 01 abr 2022
- Carrocería tipo todoterreno con 5 puertas, batalla corta, volante al lado izquierdo, código de plataforma: CMF-B, carrocería & puertas (local): todoterreno de 5 puertas
- Capacidad del compartimento de carga: 422 litros (hasta las ventanillas con asientos montados) y 1.275 litros (hasta el techo con asientos plegados) (medición ISO)
- Norma de emisiones EU6 D y C
- Combustible: sin plomo 95 octanos y Combustible primario: gasolina
- Depósito principal de combustible: 48 litros
- Capacidad depósito (l): 48
- Aceleración 0-100 (s): 14.0
- Tarjeta / llave inteligente con entrada sin llave y arranque sin llave incluye bloqueo al alejarse
- Consumo de combustible (WLTP ICE): 6,0 l/100km (mixto), 16,7 km/l (mixto) y 800 Km de autonomía (combinado) (fuente: EU6 D)
- Estado de los datos: actualizado (colores y tapicerías), actualizado (datos leasing), actualizado (contenido opciones), actualizado (precio opciones), actualizado (precios), todos los datos disponibles (especificaciones) y actualizado (estado incentivos)
- Modos de conducción con cartografía del motor

*Esta ficha fue generada automáticamente al solicitar su descarga y fue creada el día 01/02/2026. La información contenida en esta ficha de producto tiene exclusivamente fines informativos. El precio, descripción y equipamientos del vehículo pueden estar sujetos a posibles variaciones. Consulta con nuestros asesores para confirmar cualquier información de las condiciones comerciales y contractuales.