



## Hyundai Tucson

1.6D 100kW (136CV) 48V DCT Tecno Sky LID

2025 | 12.030 Km | 100 KW (136 CV) | Diésel | Automático

**36.100 €**


Precio financiado

**511,86 €** /mes

Precio al contado **37.300 €**



### Principales especificaciones

 Fecha de matriculación  
**31/3/25**

 Matrícula  
**3498MZS**

 Km  
**12.030 Km**

 Combustible  
**Diésel**


 Transmisión  
**Automático**


 Cilindrada  
**1598 cc**

 Puertas  
**5**

 Plazas  
**5**

 Carrocería  
**SUV**

 Garantía  
**60 meses**

 IVA deducible  
**Sí**



## Acabado interior

- Acabado TECNO (clasificación JATO: mediano M2)
- Cinco plazas ( 2+3 )
- Plazas: 5
- Ocho altavoces ( Krell )
- Toma/s de 12v en la zona de carga y los asientos delanteros
- Cromado en las ventanas laterales
- Espejo de cortesía iluminado en conductor en acompañante
- Acabados de lujo: tablero en simil aluminio
- Alfombrillas
- Encendido diurno automático
- Bandeja trasera flexible
- Sujeción de carga
- Cierre centralizado con apertura por tarjeta/llave inteligente
- Techo solar de cristal ( delantero ) eléctrico, inclinable y deslizante
- Dos reposacabezas activos en asientos delanteros ajustables en altura, tres reposacabezas en asientos traseros ajustables en altura
- Asientos de tela (material principal) y de cuero sintético (material secundario)
- Apoyabrazos central delantero
- Apoyabrazos trasero
- Asiento delantero del conductor y acompañante individual con ajuste eléctrico ( una ajuste eléctrico ) térmico, ajuste longitudinal manual, ajuste manual en altura y eléctrico de dos direcciones con ajuste manual del respaldo
- Asientos traseros de tres plazas de tipo 40/20/40 térmicos de orientación delantera con banqueta fija, respaldo abatible 40/20/40 y ajuste manual del respaldo con plegado remoto
- Volante multi-función térmico de aluminio y cuero ajustable en altura y en profundidad
- Sujetavasos en los asientos delanteros y los asientos traseros
- Retrovisor interior/cámara con oscurecimiento progresivo automático
- Luneta trasera fija con limpialuneta trasera intermitente
- Elevalunas eléctricos delanteros y traseros con dos de ellos de un solo toque
- Techo de cristal
- Equipo reparación neumáticos
- Encendido automático luces emergencia
- Apertura compartimiento motor
- Sistema de asistencia de aparcamiento trasero con visualización de guía

## Seguridad

- ABS
- Airbag lateral de cortina delantero y trasero
- Protección antirrobo
- Airbag frontal del conductor, airbag frontal del acompañante desconectable
- Airbags laterales delanteros
- Cinturón de seguridad delantero en asiento conductor, acompañante y ajustable en altura
- Cinturón de seguridad trasero en lado conductor, cinturón de seguridad trasero en lado acompañante, cinturón de seguridad trasero en asiento central de 3 puntos
- Control de estabilidad
- Resultado de pruebas de impacto Euro NCAP :, puntuación global: 5,0, protección adultos: 86,0, protección niños: 87,0, protección peatones: 66,0, puntuación ayudas a la seguridad: 70,0, Versión evaluada: Hyundai TUCSON 1.6 T-GDI HEV GLS, LHD, 5dr OD y Fecha del test: 01 oct 2021
- Sistema de alarma de colisión: activa los cinturones de seguridad y las luces de freno con asistencia de frenado, sistema antiatropello peatones/ciclistas, monitorización del conductor y frenado a baja velocidad de 10 Km/h como mínimo aviso visual/ acústico, distancia programable, funciona por encima de 130 km/h / 78 mph, funciona por encima de 50 km/h / 30 mph, funciona por debajo de 50 km/h / 30 mph y monitorización de patrón de conducción
- Control de estabilidad antivuelco
- Alerta de cambio de carril: activa la dirección
- Control de estabilidad del remolque
- Airbag central para asientos delanteros
- Sistema de frenado anti-multicolisión
- Siete airbags
- Descongelador del limpiaparabrisas



---

## Multimedia y audio

- Equipo de audio con radio AM/FM, radio digital y pantalla táctil
- Ordenador de viaje con consumo medio
- Navegador con datos vía internet de 12,30 " con información en 3D y con voz, control mediante pantalla táctil y información de tráfico 31,2, 60 y 60
- Sistema activación por voz ninguno
- Bluetooth
- Conexión para: USB delantero, 1, 0 y 0
- Reconocimiento señales de tráfico
- Control de Apps

---

## Confort

- Control remoto de audio en el volante
- Control de crucero con control de crucero adaptativo (ACC) y función stop/go ACC vinculado a la cartografía, ACC vinculado cartografía-reacción curvas, ACC vinculado cartografía-sali.autopista y ACC vinculado cartografía - ciudad
- Sistema de distancia de aparcamiento delanteros con sensor, sistema de distancia de aparcamiento traseros con sensor y cámara
- Altura (mm): 1650
- Control electrónico de tracción
- Tablero de instrumentos con pantalla TFT configurable
- Regulación de los faros con sensor de oscuridad y sensor de vehículos en sentido contrario
- Dirección asistida eléctrica
- Compartimento en la guantera
- Cortinillas parasol manuales en las lunas laterales
- Suspensión delantera tipo McPherson o similar con barra estabilizadora mediante muelle helicoidal con ruedas independientes, suspensión trasera de multibrazo (multi-link) con barra estabilizadora mediante muelle helicoidal con ruedas independientes
- Controles de climatización diferenciados para conductor/acompañante
- Aire acondicionado bizona de automático
- Limpiaparabrisas delantero con sensor de lluvia
- Preparación Isofix
- Start/Stop parada y arranque automático
- Limitador de velocidad
- Apertura manos libres del maletero

---

## Dimensiones

- Dimensiones exteriores: 4.510 mm de largo, 1.865 mm de ancho, 1.650 mm de alto, 170 mm de altura libre sobre el suelo sin carga, 2.680 mm de batalla, 1.615 mm de ancho de vía delantero, 1.622 mm de ancho de vía trasero, 11.000 mm de diámetro de giro entre bordillos, 1.650 y 65,0
- Longitud (mm): 4510
- Anchura (mm): 1865
- Dimensiones interiores:



## Ficha técnica

- Tracción delantera con con sistema de control de descenso
- Cubicaje (cm<sup>3</sup>): 1598
- Cilindros: 4
- Velocidad máxima (km/h): 180
- Potencia de 136 CV ( CEE ) 100 kW @ 4.000 rpm (potencia max) 320 Nm de par máximo @ 2.000 rpm (par max) potencia con combustible primario
- Transmisión de tipo automático con cambio de doble embrague manual secuencial y automático de siete marchas con paso a modo manual de tipo manual secuencial con palanca en el volante y levas en el volante palancas tras el volante 0
- Velocidades: 7
- Pesos: 2.165 kg (peso máximo admisible), 1.545 kg (peso en vacío), 1.650 kg (peso máximo remolcable con freno) y 750 kg (peso máximo remolcable sin freno) ( medición: EU )
- Etiqueta de eficiencia energética clase A
- Mantenimiento principal cada 15.000 km, 12 meses
- Fecha introducción de la versión: 01 sep 2024 y del modelo: 06 may 2024
- Doble embrague manual secuencial
- Motor hibridación suave (MHEV)
- Pantalla de visualización de 12,30 " panel de instrumentos 1 y 31,2, pantalla de visualización táctil de 12,30 " Salpicadero central 1, 31,2, orientación de la pantalla fija y no
- Hibrido suave

## Acabado exterior

- Puertas: 5
- Alerón en el techo/parte superior del portón
- Faros con lente elipsoidal, bombilla LED y luz larga con bombilla LED
- Luces laterales maniobras/de bordillo
- Pintura solida
- Portaequipajes longitudinal en el techo en color combinado con carrocería
- Retrovisor exterior del conductor y acompañante pintado con ajuste eléctrico desempañable con intermitente integrado
- Puerta conductor, trasera (lado conductor), pasajero y trasera (lado pasajero) con bisagras delanteras
- Puerta trasera con portón
- Cristal trasero oscurecido en el lateral trasero
- Luces de freno, luces de cruce, luces intermitentes laterales, Luces de día, Luces traseras y luces de carretera con tecnología LED

## Prestaciones

- Cuatro frenos de disco siendo dos ventilados
- Motor de 1,6 litros ( 1.598 cc ) , cuatro cilindros en línea con 77,0 mm de diámetro y 85,8 mm de carrera
- Compresor: uno de tipo turbo
- Batería tipo: iones de litio de 48,0 voltios y 0,44 kw/h 1, 0, 0 y 0,0
- Prestaciones: 180 km/h de velocidad máxima y 11,4 segs de aceleración 0-100 km/h
- Neumáticos delanteros y traseros de 18 pulgadas de diametro, 235 mm de ancho, 55 % de perfil y índice de velocidad: H con índice de carga: 100 y baja resistencia a la rodadura
- Sistema de ventilación con filtro de carbón activo controles en pantalla táctil y calefacción del motor
- Retrovisores plegables
- Llantas delanteras y traseras en aluminio de 18 pulgadas de diámetro y 7,5 pulgadas de ancho 45,7 y 19,0
- Sistema de servofreno de emergencia
- Indicador de baja presión de los neumáticos con visualización de presión y sensor Montado en la llanta
- Potencia secundaria de 136 CV, 100 kW de potencia máxima, 320 Nm de par máximo, 4.000 rpm para la potencia máxima y 2.000 rpm para el par maximo
- Freno mano electrónico
- Sensor de adelantamiento
- Control de arranque en pendiente
- Botón de arranque del vehículo
- Recuperación de la energía
- Un motor eléctrico motor generador integrado c/ correa BISG y motor generador integrado c/ correa BISG



## Información básica

- Información de la versión: número última lista de precios: 01/01/2025, fecha de comunicación: 03 ene 2025, fase/generación: 4, Version id: 844.655.401, fuente de los precios: interna, M1 y 01 ene 2025
- Carrocería tipo todoterreno con 5 puertas, batalla corta, volante al lado izquierdo, código de plataforma: HYUNDAI N3, carrocería & puertas (local): todoterreno de 5 puertas
- 17,4 grados de ángulo de entrada y 25,7 grados de ángulo de salida
- Capacidad del compartimento de carga: 546 litros (hasta las ventanas con asientos montados) y 1.725 litros (hasta el techo con asientos plegados) ( medición VDA ) 0 l de almacenamiento delantero y 0,0 cu ft de almacenamiento delantero
- Norma de emisiones EU6 E y ECO
- Combustible: diésel y Combustible primario: diésel
- Depósito principal de combustible: 54 litros
- Capacidad depósito (l): 54
- Aceleración 0-100 (s): 11.4
- Tarjeta / llave inteligente con entrada sin llave y arranque sin llave
- Consumo de combustible ( WLTP HEV modo ahorro de la batería ): 5,4 l/100km (mixto), 18,5 km/l (mixto), 1.000 Km de autonomía (combinado), 6,1, 5,1, 4,6, 6,0, 39, 46, 51 y 39
- Estado de los datos: actualizado (colores y tapicerías), actualizado (datos leasing), actualizado (contenido opciones), actualizado (precio opciones), actualizado (precios) y todos los datos disponibles (especificaciones)
- Modos de conducción con cartografía del motor y dirección incluye transmisión

\*Esta ficha fue generada automáticamente al solicitar su descarga y fue creada el día 20/05/2026. La información contenida en esta ficha de producto tiene exclusivamente fines informativos. El precio, descripción y equipamientos del vehículo pueden estar sujetos a posibles variaciones. Consulta con nuestros asesores para confirmar cualquier información de las condiciones comerciales y contractuales.