



## Seat Nuevo León

**SP 1.0 TSI 81kW S&S Style XS**





2022 | 40.509 Km | 81 KW (110 CV) | Gasolina | Manual

**15.650 €**

Precio financiado

**237,04 €** /mesPrecio al contado **17.200 €**

### Principales especificaciones

 Fecha de matriculación  
**31/10/22** Matrícula  
**8266MCB** Km  
**40.509 Km** Combustible  
**Gasolina** Transmisión  
**Manual** Cilindrada  
**999 cc** Puertas  
**5** Plazas  
**5** Carrocería  
**Familiar** Garantía  
**12 meses** IVA deducible  
**No**

### Acabado interior

- Acabado STYLE XS (clasificación JATO: mediano M1)
- Cinco plazas ( 2+3 )
- Plazas: 5
- Siete altavoces
- Toma/s de 12v en la zona de carga y los asientos delanteros
- Espejo de cortesía en conductor en acompañante
- Acabados de lujo: pomo de la palanca de cambios en aluminio y cuero, consola central en símil aluminio, puertas en símil aluminio y tablero en símil aluminio
- Encendido diurno automático
- Bandeja trasera flexible
- Sujeción de carga
- Cierre centralizado con mando a distancia
- Dos reposacabezas en asientos delanteros ajustables en altura, tres reposacabezas en asientos traseros ajustables en altura
- Asientos de tela (material principal) y de tela (material secundario)
- Apoyabrazos trasero
- Asiento delantero del conductor individual, ajuste longitudinal manual, ajuste manual en altura y ajuste lumbar manual con ajuste manual del respaldo, asiento delantero del acompañante individual, ajuste longitudinal manual y ajuste manual en altura con ajuste manual del respaldo
- Asientos traseros de tres plazas de tipo banco de orientación delantera con banqueta fija y respaldo abatible asimétrico con plegado remoto
- Volante multi-función de aluminio y cuero ajustable en altura y en profundidad
- Sujetavasos en los asientos delanteros
- Retrovisor interior/cámara
- Luneta trasera fija con limpiacristal trasero intermitente
- Elevalunas eléctricos delanteros y traseros con dos de ellos de un solo toque
- Equipo reparación neumáticos
- Toma de corriente



## Seguridad

- ABS
- Airbag lateral de cortina delantero y trasero
- Airbag frontal del conductor, airbag frontal del acompañante desconectable
- Airbags laterales delanteros
- Cinturón de seguridad delantero en asiento conductor y acompañante
- Cinturón de seguridad trasero en lado conductor, cinturón de seguridad trasero en lado acompañante, cinturón de seguridad trasero en asiento central de 3 puntos
- Control de estabilidad
- Resultado de pruebas de impacto Euro NCAP : , puntuación global: 5,0, protección adultos: 92,0, protección niños: 88,0, protección peatones: 71,0, puntuación ayudas a la seguridad: 80,0, Versión evaluada: Seat Leon 1.5 petrol Xcellence 5dr HA LHD y Fecha del test: 09 dic 2020
- Sistema de alarma de colisión: activa las luces de freno con asistencia de frenado, sistema antiatropello peatones/ciclistas, monitorización del conductor y frenado a baja velocidad aviso visual/ acústico
- Alerta de cambio de carril: activa la dirección
- Airbag central para asientos delanteros
- Sistema de frenado anti-multicolisión
- Siete airbags

## Multimedia y audio

- Equipo de audio con radio AM/FM, radio digital y pantalla táctil
- Ordenador de viaje con consumo medio
- Telemática vía SIM en el vehículo con aviso avanzado automático de colisión y sistema de seguimiento
- Bluetooth
- Conexión para: USB delantero, 2 y 0
- Aplicaciones integradas
- Control de Apps

## Confort

- Control remoto de audio en el volante
- Control de crucero
- Altura (mm): 1450
- Control electrónico de tracción
- Tablero de instrumentos analógico y digital
- Regulación de los faros con sensor de oscuridad
- Dirección asistida eléctrica con endurecimiento progresivo s/velocidad
- Compartimentos bajo el asiento del conductor
- Suspensión delantera tipo McPherson o similar con barra estabilizadora mediante muelle helicoidal con ruedas independientes, suspensión trasera de eje de torsión y mediante muelle helicoidal con ruedas semi-independientes
- Aire acondicionado de automático
- Limpiaparabrisas delantero
- Preparación Isofix
- Start/Stop parada y arranque automático
- Limitador de velocidad



## Dimensiones

- Dimensiones exteriores: 4.642 mm de largo, 1.799 mm de ancho, 1.450 mm de alto, 2.686 mm de batalla, 1.550 mm de ancho de vía delantero, 1.520 mm de ancho de vía trasero, 10.500 mm de diámetro de giro entre bordillos, 11.200 mm de diámetro de giro entre paredes, 1.991, 36,7 y 78,4
- Longitud (mm): 4642
- Anchura (mm): 1799
- Dimensiones interiores: 1.043 mm de altura entre banqueta-techo (delante) y 977 mm de altura entre banqueta-techo (detrás)

## Ficha técnica

- Tracción delantera
- Diferencial deslizamiento limitado delantero de tipo electrónico
- Cubicaje (cm<sup>3</sup>): 999
- Cilindros: 3
- Velocidad máxima (km/h): 199
- Potencia de 110 CV ( CEE ) 81 kW @ 5.500 rpm (potencia max) 200 Nm de par máximo @ 2.000 rpm (par max) potencia con combustible primario
- Transmisión de tipo manual con cambio totalmente manual de seis marchas con palanca en el suelo , código transmisión: MQ200-6F
- Velocidades: 6
- Pesos: 1.890 kg (peso máximo admisible), 1.322 kg (peso en vacío), peso en vacío incluyendo al conductor Kg (peso en vacío incluido conductor), 1.500 kg (peso máximo remolcable con freno) y 660 kg (peso máximo remolcable sin freno) ( medición: EU )
- Etiqueta de eficiencia energética clase A
- Mantenimiento intermedio cada 30.000 km y 24 meses : variable distancia/tiempo
- Mantenimiento principal cada 60.000 km, 48 meses : variable distancia/tiempo
- Fecha introducción de la versión: 08 jul 2022 y del modelo: 09 abr 2020
- Motor de combustión
- Pantalla de visualización táctil de 8,30 " Salpicadero central 1 y 21,1

## Acabado exterior

- Puertas: 5
- Faros con lente de superficie compleja, bombilla LED y luz larga con bombilla LED
- Pintura solida
- Portaequipajes longitudinal en el techo en color combinado con carrocería
- Retrovisor exterior del conductor y acompañante pintado con ajuste eléctrico desempañable con intermitente integrado
- Puerta conductor, trasera (lado conductor), pasajero y trasera (lado pasajero) con bisagras delanteras
- Puerta trasera con portón
- Luces de freno, luces de cruce, luces intermitentes laterales, Luces de día, Luces traseras y luces de carretera con tecnología LED



## Prestaciones

- Cuatro frenos de disco siendo dos ventilados
- Motor de 1,0 litros ( 999 cc ) , tres cilindros en línea con cuatro válvulas por cilindro, 74,5 mm de diámetro, 76,4 mm de carrera y relación de compresión: 11,5 ; código del motor: DG8 11,5
- Compresor: uno de tipo turbo
- Prestaciones: 199 km/h de velocidad máxima y 11,2 segs de aceleración 0-100 km/h
- Neumáticos delanteros y traseros de 16 pulgadas de diámetro, 205 mm de ancho, 55 % de perfil y índice de velocidad: V con índice de carga: 91
- Sistema de ventilación con filtro de carbón activo controles en pantalla táctil
- Llantas delanteras y traseras en aluminio de 16 pulgadas de diámetro y 7,0 pulgadas de ancho 40,6 y 17,8
- Sistema de servofreno de emergencia
- Indicador de baja presión de los neumáticos
- Freno mano electrónico
- Control de arranque en pendiente
- Botón de arranque del vehículo
- Recuperación de la energía

## Información básica

- Información de la versión: número última lista de precios: 28th September 2022, fecha de comunicación: 03 oct 2022, fase/generación: 4, Version id: 833.471.101, fuente de los precios: interna, M1 y 28 sep 2022
- Carrocería tipo familiar con 5 puertas, batalla corta, volante al lado izquierdo, código de plataforma: MQB-evo, carrocería & puertas (local): familiar de 5 puertas
- Capacidad del compartimento de carga: 620 litros (hasta las ventanas con asientos montados) ( medición ISO )
- Norma de emisiones EU6 D, 109 g/km CO2 (combinado), g/km Nox y C
- Combustible: sin plomo 95 octanos y Combustible primario: gasolina
- Depósito principal de combustible: 45 litros
- Capacidad depósito (l): 45
- Aceleración 0-100 (s): 11.2
- Tarjeta / llave inteligente con arranque sin llave
- Consumo de combustible ( ECE 99/100 ): 5,9 l/100km (urbano), 4,1 l/100km (extraurbano), 4,8 l/100km (mixto), 16,9 km/l (urbano), 24,4 km/l (extraurbano), 20,8 km/l (mixto) y 938 Km de autonomía (combinado), consumo de combustible ( WLTP ICE ): 5,4 l/100km (mixto), 18,5 km/l (mixto) y 833 Km de autonomía (combinado) (fuente: Manufacturer ) 5,4, 6,1, 18,5, 16,4, 44 y 39
- Estado de los datos: actualizado (colores y tapicerías), actualizado (datos leasing), actualizado (contenido opciones), actualizado (precio opciones), actualizado (precios), sólo datos de los catálogos (especificaciones) y actualizado (estado incentivos)

\*Esta ficha fue generada automáticamente al solicitar su descarga y fue creada el día 20/05/2026. La información contenida en esta ficha de producto tiene exclusivamente fines informativos. El precio, descripción y equipamientos del vehículo pueden estar sujetos a posibles variaciones. Consulta con nuestros asesores para confirmar cualquier información de las condiciones comerciales y contractuales.