



## Peugeot Partner

**Doble Cabina BlueHDi 73kW (100CV) S&S**





2021 | 84.314 Km | 73 KW (98 CV) | Diésel | Manual

**14.300 €**

Precio financiado

**218,14 €** /mesPrecio al contado **15.900 €**

### Principales especificaciones

 Fecha de matriculación  
**26/2/21** Matrícula  
**5673LMX** Km  
**84.314 Km** Combustible  
**Diésel** Transmisión  
**Manual** Cilindrada  
**1499 cc** Puertas  
**5** Plazas  
**5** Carrocería  
**Furgoneta** Garantía  
**12 meses** IVA deducible  
**Sí**

### Acabado interior

- Acabado (clasificación JATO: mediano M1)
- Cinco plazas ( 2+3 )
- Plazas: 5
- Dos altavoces
- Toma/s de 12v en la zona de carga y los asientos delanteros
- Cuentarrevoluciones
- Tapizado del suelo: habitáculo en plástico o goma, zona de carga en plástico o goma
- Guarnecido de los laterales del maletero en plástico o goma
- Mampara de panel sólido, en forma de rejilla de ancho completo y media altura
- Sujeción de carga con ganchos
- Cierre centralizado con mando a distancia
- Dos reposacabezas en asientos delanteros ajustables en altura
- Asientos de tela (material principal) y de tela (material secundario)
- Apoyabrazos central delantero
- Asiento delantero del conductor individual, ajuste longitudinal manual y ajuste manual en altura con ajuste manual del respaldo, asiento delantero del acompañante individual y ajuste longitudinal manual ( con mesa en el respaldo del asiento) con ajuste manual del respaldo
- Asientos traseros de tres plazas de tipo banco partido de orientación delantera con respaldo abatible asimétrico
- Volante multi-función en material plástico ajustable en altura y en profundidad
- Guantero
- Sujetavasos en los asientos delanteros
- Elevalunas eléctricos delanteros con uno de ellos de un solo toque
- Rueda de repuesto con llanta en acero de tamaño normal
- Encendido automático luces emergencia



---

## Seguridad

- ABS
- Testigo de cinturones
- Airbag frontal del conductor
- Cinturón de seguridad delantero en asiento conductor, acompañante y ajustable en altura con pretensores
- Control de estabilidad
- Distribución electrónica de la frenada
- Un airbag

---

## Multimedia y audio

- Equipo de audio con radio AM/FM, RDS, radio digital y pantalla táctil pantalla a color, 0 y radio reproduce MP3
- Ordenador de viaje con velocidad media, consumo medio, consumo instantáneo y autonomía
- Consola en el suelo
- Bluetooth ( incluye música por 'streaming' )
- Conexión para: USB delantero, 1 y 0

---

## Confort

- Control remoto de audio en el volante
- Control de crucero
- Altura (mm): 1902
- Control electrónico de tracción
- Tablero de instrumentos analógico y digital
- Regulación de los faros con ajuste de altura manual y sensor de luz ambiental
- Dirección asistida
- Suspensión delantera tipo McPherson o similar con barra estabilizadora mediante muelle helicoidal con ruedas independientes, suspensión trasera de eje de torsión y mediante muelle helicoidal con ruedas semi-independientes
- Aire acondicionado
- Limpiaparabrisas delantero con intermitencia automática
- Start/Stop parada y arranque automático
- Limitador de velocidad

---

## Dimensiones

- Dimensiones exteriores: 4.753 mm de largo, 1.848 mm de ancho, 1.902 mm de alto y 2.975 mm de batalla
- Longitud (mm): 4753
- Anchura (mm): 1848
- Dimensiones zona de carga: 3.900 litros de carga y propia del fabricante
- Mampara de protección de altura completa y anchura completa



## Ficha técnica

- Tracción delantera
- Cubicaje (cm<sup>3</sup>): 1499
- Cilindros: 4
- Potencia de 98 CV ( CEE ) 73 kW @ 3.750 rpm (potencia max) 254 Nm de par máximo @ 1.750 rpm (par max) potencia con combustible primario
- Transmisión de tipo manual con cambio totalmente manual de cinco marchas
- Velocidades: 5
- Pesos: 2.350 kg (peso máximo admisible), 1.470 kg (peso en vacío), peso vacío inc. conductor Kg (peso en vacío incluido conductor), 950 kg (peso máximo remolcable con freno), 730 kg (peso máximo remolcable sin freno), 880 kg (peso máximo en zona de carga) y 1.470 Kg (peso en vacío incluido conductor) ( medición: EU )
- Etiqueta de eficiencia energética clase A
- Mantenimiento principal cada 25.000 km, 12 meses
- Fecha introducción de la versión: 01 ene 2020 y del modelo: 03 oct 2018
- Motor de combustión
- Pantalla multifunción táctil de 7,0 " Salpicadero 1 y 17,8
- Primer eje trasero

## Acabado exterior

- Puertas: 5
- Paragolpes delantero y trasero en negro/gris (no pintado)
- Acceso a la zona de carga por: Puerta trasera lado pasajero de tipo deslizante 641 mm de ancho, 1.154 mm de alto y 0 grados de ángulo de apertura, acceso a la zona de carga por: Puerta posterior de tipo giratoria de doble hoja 1.241 mm de ancho, 1.154 mm de alto y 180 grados de ángulo de apertura
- Faros con lente de superficie compleja, bombilla halógena y luz larga con bombilla halógena
- Luces antiniebla delanteras
- Pintura negra
- Retrovisor exterior del conductor y acompañante con ajuste eléctrico desempañable con intermitente integrado
- Ventanilla lateral en el lado del conductor, en el lado del acompañante fija
- Puerta conductor con bisagras delanteras, puerta pasajero con bisagras delanteras, puerta trasera (lado conductor) ( deslizante eléctrica ), puerta trasera (lado pasajero) ( deslizante eléctrica )

## Prestaciones

- Cuatro frenos de disco siendo dos ventilados
- Luces de lectura delanteras
- Motor de 1,5 litros ( 1.499 cc ) , cuatro cilindros en línea con cuatro válvulas por cilindro, 75,0 mm de diámetro, 84,8 mm de carrera y relación de compresión: 16,0 16,0
- Compresor: uno de tipo turbo
- Alimentación : diesel "common rail"
- Prestaciones:
- Neumáticos delanteros y traseros de 16 pulgadas de diámetro, 205 mm de ancho, 60 % de perfil y índice de velocidad: H con índice de carga: 92
- Sistema de ventilación
- Llantas delanteras y traseras en acero de 16 pulgadas de diámetro y 6,5 pulgadas de ancho 40,6 y 16,5
- Sistema de servofreno de emergencia
- Indicador de baja presión de los neumáticos
- Filtro de partículas
- Control de arranque en pendiente
- Reducción catalítica selectiva



## Información básica

- Información de la versión: número última lista de precios: Febrero 2021, fecha de comunicación: 10 feb 2021, fase/generación: 3, Version id: 815.421.504, fuente de los precios: interna, N1 y 01 feb 2021
- Carrocería tipo furgón derivado de turismo con cabina sencilla y 5 puertas, techo tipo serie, batalla corta regular, volante al lado izquierdo, código de plataforma: EMP2, carrocería & puertas (local): furgón derivado de turismo de 5 puertas
- Norma de emisiones EU6.2 (C y D-Temp) y C
- Combustible: diesel y Combustible primario: diesel
- Depósito principal de combustible: 60 litros
- Capacidad depósito (l): 60
- Consumo de combustible ( ECE 99/100 ): 4,5 l/100km (urbano), 4,0 l/100km (extraurbano), 4,2 l/100km (mixto), 22,2 km/l (urbano), 25,0 km/l (extraurbano), 23,8 km/l (mixto) y 1.429 Km de autonomía (combinado), consumo de combustible ( WLTP ICE ):
- Estado de los datos: actualizado (colores y tapicerías), actualizado (datos leasing), actualizado (contenido opciones), actualizado (precio opciones), actualizado (precios) y sólo datos de los catálogos (especificaciones)

\*Esta ficha fue generada automáticamente al solicitar su descarga y fue creada el día 17/05/2026. La información contenida en esta ficha de producto tiene exclusivamente fines informativos. El precio, descripción y equipamientos del vehículo pueden estar sujetos a posibles variaciones. Consulta con nuestros asesores para confirmar cualquier información de las condiciones comerciales y contractuales.