



## Kia Sportage

**1.6 GDI Drive 4x2**






2014 | 197.949 Km | 99 KW (135 CV) | Gasolina | Manual

**8.990 €**

Precio financiado

**123,50 €** / mesPrecio al contado **8.990 €**

### Principales especificaciones

 Fecha de matriculación  
**20/6/14** Matrícula  
**E0202HXY** Km  
**197.949 Km** Combustible  
**Gasolina** Transmisión  
**Manual** Cilindrada  
**1591 cc** Puertas  
**5** Plazas  
**5** Carrocería  
**SUV** Garantía  
**12 meses** IVA deducible  
**No**



## Acabado interior

- Acabado DRIVE (clasificación JATO: mediano M2)
- Cinco plazas ( 2+3 )
- Plazas: 5
- Seis altavoces
- Toma/s de 12v en la zona de carga y los asientos delanteros
- Cromado en las ventanas laterales y en los paragolpes
- Cenicero delantero
- Luz en el maletero
- Espejo de cortesía iluminado del conductor del acompañante
- Cuentarrevoluciones
- Acabados de lujo: pomo de la palanca de cambios en cuero, consola central en aluminio simil, puertas en aluminio simil y tablero en aluminio simil
- Alfombrillas en material textil
- Encendido diurno automático
- Bandeja trasera flexible
- Sujeción de carga
- Cierre centralizado con mando a distancia
- Dos reposacabezas activos en asientos delanteros ajustables en altura, tres reposacabezas en asientos traseros ajustables en altura
- Asientos de tela (material principal) y de tela (material secundario)
- Apoyabrazos central delantero
- Apoyabrazos trasero
- Asiento delantero del conductor individual, ajuste longitudinal manual, ajuste manual en altura y ajuste lumbar manual con ajuste manual del respaldo, asiento delantero del acompañante individual, ajuste longitudinal manual y ajuste lumbar manual con ajuste manual del respaldo
- Asientos traseros de tres plazas de tipo banco de orientación delantera con banqueta fija y respaldo abatible asimétrico
- Volante multi-función revestido de cuero ajustable en altura y en profundidad
- Sujetavasos en los asientos delanteros y los asientos traseros
- Retrovisor interior con oscurecimiento progresivo automático
- Luneta trasera fija con limpiacristal trasera intermitente
- Elevalunas eléctricos delanteros con uno de ellos de un solo toque, elevalunas eléctricos traseros
- Rueda de repuesto con llanta en aleación ligera de tamaño normal
- Encendido automático luces emergencia

## Seguridad

- ABS
- Airbag lateral de cortina delantero y trasero
- Airbag frontal del conductor inteligente, airbag frontal del acompañante desconectable y inteligente
- Airbags laterales delanteros
- Cinturón de seguridad delantero en asiento conductor, acompañante y ajustable en altura con pretensores
- Cinturón de seguridad trasero en lado conductor, cinturón de seguridad trasero en lado acompañante, cinturón de seguridad trasero en asiento central de 3 puntos
- Control de estabilidad
- Distribución electrónica de la frenada
- Control de frenada en curva
- Resultado prueba de impacto Euro NCAP :, puntuación global: 5,00, protección adultos: 93,00, protección niños: 86,00, protección peatones: 49,00, puntuación ayudas a la seguridad: 86,00, Versión evaluada: Kia Sportage 2.0 diesel EX 5dr OD y Fecha del test: 24 nov 2010
- Control de estabilidad del remolque
- Seis airbags

## Multimedia y audio

- Equipo de audio con radio AM/FM, reproductor de CD, RDS y lector de CD para MP3
- Ordenador de viaje con velocidad media, consumo medio, consumo instantáneo y autonomía
- Consola en el suelo, consola parcial en el techo
- Bluetooth ( incluye conexión para el teléfono ) ( incluye música por 'streaming' )
- Conexión para: ipod delantero, entrada AUX delantera y USB delantero



## Confort

- Control remoto de audio en el volante
- Control de crucero
- Sensores de aparcamiento traseros con radar
- Altura (mm): 1630
- Control electrónico de tracción
- Tablero de instrumentos analógico
- Regulación de los faros con ajuste de altura manual y sensor de luz ambiental
- Dirección asistida eléctrica con endurecimiento progresivo s/velocidad
- Compartimento ventilado en la guantera
- Suspensión delantera tipo McPherson o similar con barra estabilizadora mediante muelle helicoidal con ruedas independientes, suspensión trasera de multibrazo (multi-link) con barra estabilizadora mediante muelle helicoidal con ruedas independientes
- Controles de climatización diferenciados digitales para conductor/acompañante
- Aire acondicionado bizona de tipo automático
- Limpiaparabrisas delantero con sensor de lluvia
- Preparación Isofix

## Dimensiones

- Dimensiones exteriores: 4.440 mm de largo, 1.855 mm de ancho, 1.630 mm de alto, 172 mm de altura libre sobre el suelo sin carga, 2.640 mm de batalla, 1.607 mm de ancho de vía delantero, 1.608 mm de ancho de vía trasero, 10.600 mm de diámetro de giro entre bordillos y 15.900 mm de diámetro de giro entre paredes
- Longitud (mm): 4440
- Anchura (mm): 1855
- Dimensiones interiores: 992 mm de altura entre banqueta-techo (delante), 977 mm de altura entre banqueta-techo (detrás), 1.364 mm de anchura en las caderas (delante), 1.246 mm de anchura en las caderas (detrás), 1.051 mm de espacio para las piernas (delante), 963 mm de espacio para las piernas (detrás), 1.440 mm de anchura en los hombros (delante) y 1.400 mm de anchura en los hombros (detrás)



## Ficha técnica

- Tracción delantera
- Cubicaje (cm<sup>3</sup>): 1591
- Cilindros: 4
- Velocidad máxima (km/h): 178
- Potencia de 135 CV ( CEE ) 99 kW @ 6.300 rpm (potencia max) 164 Nm de par máximo @ 4.850 rpm (par max) potencia con combustible primario
- Transmisión de tipo manual con cambio totalmente manual de seis marchas con palanca en el suelo, 3,700 :1 relación de la marcha atrás, 3,769 :1 relación de la primera velocidad, 2,045 :1 relación de la segunda velocidad, 1,370 :1 relación de la tercera velocidad, 1,036 :1 relación de la cuarta velocidad, 0,893 :1 relación de la quinta velocidad y 0,794 :1 relación de la sexta velocidad
- Velocidades: 6
- Pesos: 1.830 kg (peso máximo admisible), 1.380 kg (peso en vacío), peso vacío inc. conductor Kg (peso en vacío incluido conductor), 1.200 kg (peso máximo remolcable con freno) y 750 kg (peso máximo remolcable sin freno) ( medición: EU )
- Etiqueta de eficiencia energética clase B
- Mantenimiento intermedio cada 15.000 km y 12 meses
- Mantenimiento principal cada 30.000 km, 24 meses
- Fecha introducción de la versión: 10 sep 2010 y del modelo: 27 jul 2010
- Motor de combustión

## Acabado exterior

- Puertas: 5
- Antena de techo
- Alerón en el techo/parte superior del portón
- Paragolpes delantero, trasero pintado
- Banda tintada en parabrisas
- Faros con bombilla halógena y lente elipsoidal
- Luces antiniebla delanteras
- Luces laterales maniobras/de bordillo
- Pintura solida
- Portaequipajes longitudinal en el techo en Cromados/Plateados
- Retrovisor exterior del conductor y acompañante pintado con ajuste eléctrico desempañable con intermitente integrado
- Cristales tintados
- Protección anticorrosión en galvanizado
- Caja portaobjetos extraíble en el maletero
- Puerta conductor, trasera (lado conductor), pasajero y trasera (lado pasajero) con bisagras delanteras
- Puerta trasera con portón
- Cristal trasero oscurecido en el lateral trasero
- Luces intermitentes laterales y Luces de día con tecnología LED

## Prestaciones

- Cuatro frenos de disco con dos de ellos ventilados
- Apertura a distancia del maletero con control remoto
- Luces de lectura delanteras
- Motor de 1,6 litros ( 1.591 cc ) , cuatro cilindros en línea con cuatro válvulas por cilindro, 77,0 mm de diámetro, 85,4 mm de carrera, relación de compresión: 11,0, distribución de doble árbol de levas en cabeza (DOHC) y distribución variable ; código del motor: G4FD
- Alimentación : gasolina - inyección directa
- Termómetro de temperatura exterior
- Prestaciones: 178 km/h de velocidad máxima y 11,1 segs de aceleración 0-100 km/h
- Neumáticos delanteros y traseros de 17 pulgadas de diametro, 225 mm de ancho, 60 % de perfil y índice de velocidad: H con índice de carga: 99 (datos del neumático oficiales de la marca)
- Sistema de ventilación con pantalla digital y filtro de pólen
- Retrovisores abatibles hacia dentro eléctricamente
- Llantas delanteras y traseras en aleación ligera de 17 pulgadas de diámetro y 6,5 pulgadas de ancho
- Sistema de servofreno de emergencia
- Indicador de baja presión de los neumáticos con sensor Montado en la llanta
- Control de arranque en pendiente



## Información básica

- Información de la versión: número última lista de precios: 1, fecha de comunicación: 16 ene 2015, fase/generación: 3, Version id: 794.615.005, fuente de los precios: interna, M1 y 16 ene 2015
- Carrocería tipo todoterreno con 5 puertas, batalla corta, volante al lado izquierdo, código de plataforma: HYUNDAI XD, carrocería & puertas (local): todoterreno de 5 puertas
- 22,7 grados de ángulo de entrada y 28,2 grados de ángulo de salida
- Capacidad del compartimento de carga: 465 litros (hasta las ventanas con asientos montados) y 1.353 litros (hasta el techo con asientos plegados) ( medición VDA )
- Norma de emisiones EU5, 158 g/km CO2 (combinado)
- Combustible: sin plomo 95 octanos y Combustible primario: gasolina
- Depósito principal de combustible: 55 litros
- Capacidad depósito (l): 55
- Aceleración 0-100 (s): 11.1
- Consumo de combustible ( ECE 99/100 ): 8,2 l/100km (urbano), 6,0 l/100km (extraurbano), 6,8 l/100km (mixto) y 809 Km de autonomía (combinado)
- Estado de los datos: actualizado (colores y tapicerías), actualizado (datos leasing), actualizado (contenido opciones), actualizado (precio opciones), actualizado (precios) y sólo datos de los catálogos (especificaciones)

\*Esta ficha fue generada automáticamente al solicitar su descarga y fue creada el día 01/02/2026. La información contenida en esta ficha de producto tiene exclusivamente fines informativos. El precio, descripción y equipamientos del vehículo pueden estar sujetos a posibles variaciones. Consulta con nuestros asesores para confirmar cualquier información de las condiciones comerciales y contractuales.