



Jaecoo 5

BEV Exclusive 155kW (211CV) Batería 61kW





2025 | 99.999 Km | 155 KW (211 CV) | Eléctrico | Automático

28.400 €

Precio financiado

424,26 € / mesPrecio al contado **30.900 €**

Principales especificaciones

 Fecha de matriculación
29/9/25 Matrícula
6507NKG Km
99.999 Km Combustible
Eléctrico Transmisión
Automático Puertas
5 Plazas
5 Carrocería
SUV Garantía
12 meses IVA deducible
Sí



Acabado interior

- Acabado EXCLUSIVE (clasificación JATO: base B1)
- Cinco plazas (2+3)
- Plazas: 5
- Ocho altavoces (Sony)
- Toma/s de 12v en la zona de carga y los asientos delanteros
- Espejo de cortesía iluminado en conductor en acompañante
- Acabados de lujo: pomo de la palanca de cambios en cristal, consola central en color brillante, puertas en simil aluminio y cuero sintético y tablero en simil aluminio y cuero sintético
- Alfombrillas
- Encendido diurno automático
- Cierre centralizado con apertura por tarjeta/llave inteligente
- Dos reposacabezas integrados en asientos delanteros, tres reposacabezas en asientos traseros ajustables en altura
- Asientos de cuero sintético (material principal) y de cuero sintético (material secundario)
- Apoyabrazos central delantero
- Apoyabrazos trasero
- Asiento delantero del conductor y acompañante deportivo con ajuste eléctrico (tres ajustes eléctricos) térmico, ventilado, eléctrico y ajuste eléctrico en altura con ajuste eléctrico del respaldo
- Asientos traseros de tres plazas de tipo banco de orientación delantera con banqueta fija y respaldo abatible asimétrico
- Volante multi-función térmico en cuero sintético ajustable en altura y en profundidad
- Sujetavamos en los asientos delanteros y los asientos traseros
- Retrovisor interior/cámara con oscurecimiento progresivo automático
- Luneta trasera fija con limpiacristal trasera intermitente
- Elevalunas eléctricos delanteros y traseros con dos de ellos de un solo toque
- Techo de cristal
- Equipo reparación neumáticos
- Toma de corriente
- Encendido automático luces emergencia
- Sistema de asistencia de aparcamiento trasero con visualización de guía
- Enchufable
- Cámara de visión de 360°

Seguridad

- ABS
- Airbag lateral de cortina delantero y trasero
- Protección antirrobo
- Airbag frontal del conductor, airbag frontal del acompañante desconectable
- Airbags laterales delanteros
- Cinturón de seguridad delantero en asiento conductor, acompañante y ajustable en altura
- Cinturón de seguridad trasero en lado conductor, cinturón de seguridad trasero en lado acompañante, cinturón de seguridad trasero en asiento central de 3 puntos
- Control de estabilidad
- Sistema de alarma de colisión: activa los cinturones de seguridad y las luces de freno con asistencia de frenado, sistema antiatropello peatones/ciclistas, monitorización del conductor y delantero y trasero de 15 Km/h como mínimo aviso visual/ acústico, funciona por encima de 50 km/h / 30 mph, funciona por debajo de 50 km/h / 30 mph y monitorización de patrón de conducción
- Alerta de cambio de carril: activa la dirección
- Airbag central para asientos delanteros
- Prev. colisiones en cruce tráfico tras. radar y incluye frenado
- Sistema de frenado anti-multicolisión
- Siete airbags



Multimedia y audio

- Equipo de audio con radio AM/FM, radio digital y pantalla táctil
- Ordenador de viaje con consumo medio
- Navegador de 13,20 " con información en 3D y con voz, control mediante pantalla táctil 33,5, 0 y 0
- Sistema activación por voz otro
- Bluetooth
- Conexión para: USB delantero, USB trasero, 1, 1 y 0
- Reconocimiento señales de tráfico
- Conexión wi-fi
- Aplicaciones integradas
- Control de Apps

Confort

- Control remoto de audio en el volante
- Control de crucero con control de crucero adaptativo (ACC) y función stop/go
- Sistema de distancia de aparcamiento delanteros con sensor y cámara, sistema de distancia de aparcamiento traseros con sensor y cámara, sistema de distancia de aparcamiento en los lados con cámara
- Altura (mm): 1650
- Control electrónico de tracción
- Tablero de instrumentos completamente digital
- Regulación de los faros con faros direccionales, sensor de oscuridad y sensor de vehículos en sentido contrario
- Dirección asistida eléctrica con endurecimiento progresivo s/velocidad
- Suspensión delantera tipo McPherson o similar con barra estabilizadora mediante muelle helicoidal con ruedas independientes, suspensión trasera de multibrazo (multi-link) con barra estabilizadora mediante muelle helicoidal con ruedas independientes
- Controles de climatización diferenciados para conductor/acompañante
- Aire acondicionado bizona de automático con control a distancia
- Limpiaparabrisas delantero
- Preparación Isofix
- Limitador de velocidad
- Control remoto sistema de aireación HVAC incluye calefacción y incluye refrigeración

Dimensiones

- Dimensiones exteriores: 4.380 mm de largo, 1.860 mm de ancho, 1.650 mm de alto y 2.620 mm de batalla
- Longitud (mm): 4380
- Anchura (mm): 1860
- Dimensiones interiores:

Ficha técnica

- Tracción delantera con con sistema de control de descenso
- Velocidad máxima (km/h): 175
- Potencia de 211 CV 155 kW y 288 Nm de par máximo ; 211 CV (potencia máx. motor eléctrico), 155 kW (potencia máx. motor eléctrico) y 288 Nm (torque máx. motor eléctrico) potencia con combustible primario
- Transmisión de tipo automático con cambio totalmente automático de una única velocidad con palanca en el volante 0
- Velocidades: 1
- Pesos: 2.285 kg (peso máximo admisible), 1.785 kg (peso en vacío), peso en vacío incluyendo al conductor Kg (peso en vacío incluido conductor), 1.250 kg (peso máximo remolcable con freno) y 750 kg (peso máximo remolcable sin freno) (medición: EU)
- Mantenimiento principal cada 20.000 km, 12 meses : variable distancia/tiempo
- Fecha introducción de la versión: 01 sep 2025 y del modelo: 01 sep 2025
- Motor eléctrico puro (BEV)
- Pantalla de visualización de 8,88 " panel de instrumentos 1 y 22,6, pantalla de visualización táctil de 13,20 " Salpicadero central 1, 33,5, orientación de la pantalla fija, rueda de control, control por bola y no



Acabado exterior

- Puertas: 5
- Alerón en el techo/parte superior del portón
- Faros con lente elipsoidal, bombilla LED y luz larga con bombilla LED
- Luces antiniebla delanteras
- Pintura perlada
- Portaequipajes longitudinal en el techo en Cromados/Plateados
- Retrovisor exterior del conductor y acompañante en color combinado con carrocería con ajuste eléctrico desempañable con intermitente integrado
- Puerta conductor, trasera (lado conductor), pasajero y trasera (lado pasajero) con bisagras delanteras
- Puerta trasera con portón
- Cristal trasero oscurecido en el lateral trasero
- Luces de freno, luces frontales antiniebla, luces de cruce, luces intermitentes laterales, Luces de día, Luces traseras y luces de carretera con tecnología LED

Prestaciones

- Cuatro frenos de disco siendo dos ventilados
- Cierre eléctrico del maletero
- Batería tipo: fosfato de hierro y litio (LFP) de 60,90 kw/h con cargador de alta potencia y 11,0 0,0
- Prestaciones: 175 km/h de velocidad máxima, 7,7 segs de aceleración 0-100 km/h y 175 km/h de velocidad máxima en modo eléctrico
- Neumáticos delanteros y traseros de 18 pulgadas de diámetro, 235 mm de ancho, 55 % de perfil y índice de velocidad: V con índice de carga: 100, reforzado y baja resistencia a la rodadura
- Sistema de ventilación con filtro de carbón activo controles en pantalla táctil y bomba de calor
- Retrovisores plegables
- Lavaparabrisas calefactable
- Llantas delanteras y traseras en aluminio de 18 pulgadas de diámetro y 7,0 pulgadas de ancho bi- tono, 45,7 y 17,8
- Sistema de servofreno de emergencia
- Indicador de baja presión de los neumáticos con visualización de presión y sensor Montado en la llanta
- Freno mano electrónico
- Sensor de adelantamiento activo sin intermitente
- Control de arranque en pendiente
- Botón de arranque del vehículo
- Recuperación de la energía
- Información del proceso de carga con modo 4 en 0,47 horas 130,00, 130,00, 30, 80, 1,16, 0,58 y 0,44, información del proceso de carga con modo 2 a 230 voltios, información del proceso de carga con modo 3 11,00, 11,00, 18,19, 9,09 y 6,08
- Un motor eléctrico de 210,8 CV y 155,0 kW con 288 Nm de par máximo

Información básica

- Información de la versión: número última lista de precios: 01.09.2025, fecha de comunicación: 01 sep 2025, fase/generación: 1, Version id: 849.625.403, fuente de los precios: interna, M1 y 01 sep 2025
- Carrocería tipo todoterreno con 5 puertas, batalla corta, volante al lado izquierdo, código de plataforma: T1X, carrocería & puertas (local): todoterreno de 5 puertas
- 20,0 grados de ángulo de entrada y 30,0 grados de ángulo de salida
- Capacidad del compartimento de carga: 1.149 litros (hasta el techo con asientos plegados) y 442 litros (con todos los asientos en su lugar) (medición propia del fabricante) 35 l de almacenamiento delantero y 1,2 cu ft de almacenamiento delantero
- Norma de emisiones 0 emisiones
- Combustible: eléctrico y Combustible primario: eléctrico
- Aceleración 0-100 (s): 7.7
- Tarjeta / llave inteligente con entrada sin llave y arranque sin llave incluye bloqueo al alejarse
- Estado de los datos: actualizado (colores y tapicerías), incompleto (datos leasing), actualizado (contenido opciones), actualizado (precio opciones), actualizado (precios) y todos los datos disponibles (especificaciones)
- Ruedas motrices eléctricas delanteras
- Modos de conducción con cartografía del motor y dirección



*Esta ficha fue generada automáticamente al solicitar su descarga y fue creada el día 20/05/2026. La información contenida en esta ficha de producto tiene exclusivamente fines informativos. El precio, descripción y equipamientos del vehículo pueden estar sujetos a posibles variaciones. Consulta con nuestros asesores para confirmar cualquier información de las condiciones comerciales y contractuales.