



## Peugeot 5008

**1.2 PureTech 96KW S&S Allure EAT8**





2022 | 33.594 Km | 96 KW (130 CV) | Gasolina | Automático

**20.240 €**

Precio financiado

**305,57 €** /mesPrecio al contado **22.190 €**

### Principales especificaciones

 Fecha de matriculación  
**31/5/22** Matrícula  
**7141LYG** Km  
**33.594 Km** Combustible  
**Gasolina** Transmisión  
**Automático** Cilindrada  
**1199 cc** Puertas  
**5** Plazas  
**7** Carrocería  
**SUV** Garantía  
**12 meses** IVA deducible  
**No**



## Acabado interior

- Acabado ALLURE (clasificación JATO: mediano M3)
- Siete plazas ( 2+3+2 )
- Plazas: 7
- Seis altavoces
- Toma/s de 12v en la zona de carga, los asientos delanteros y los asientos traseros
- Cromado a los lados
- Espejo de cortesía iluminado en conductor en acompañante
- Acabados de lujo: pomo de la palanca de cambios en aluminio y cuero y tablero en aluminio
- Encendido diurno automático
- Bandeja trasera
- Sujeción de carga
- Cierre centralizado con mando a distancia y control de los elevalunas
- Dos reposacabezas activos en asientos delanteros ajustables en altura, tres reposacabezas en asientos traseros ajustables en altura, dos reposacabezas en la tercera fila de asientos ajustables en altura
- Asientos de tela (material principal) y de cuero sintético (material secundario)
- Apoyabrazos central delantero
- Asiento delantero del conductor individual, ajuste longitudinal manual, ajuste manual en altura y manual de dos direcciones ( con mesa en el respaldo del asiento) con ajuste manual del respaldo, asiento delantero del acompañante individual, abatible, ajuste longitudinal manual y ajuste manual en altura con respaldo plegable a posición de mesa y ajuste manual del respaldo
- Asientos traseros de tres plazas de tipo individual desmontables de orientación delantera abatibles en el suelo y ajuste longitudinal manual con banqueta fija, respaldo abatible individual, banqueta/respaldo plegable hacia delante y ajuste manual del respaldo
- Tercera fila de asientos con dos plazas de tipo individual desmontables y abatibles en el suelo con respaldo abatible individual con plegado remoto
- Volante multi-función revestido de cuero ajustable en altura y en profundidad
- Sujetavasos en los asientos delanteros
- Retrovisor interior con oscurecimiento progresivo automático
- Luneta trasera con limpiacristal trasera intermitente
- Elevalunas eléctricos delanteros y traseros con dos de ellos de un solo toque
- Equipo reparación neumáticos
- Encendido automático luces emergencia
- Sistema de asistencia de aparcamiento trasero con visualización de guía

## Seguridad

- ABS
- Testigo de cinturones ( cinco )
- Airbag lateral de cortina en las tres filas de asientos
- Airbag frontal del conductor, airbag frontal del acompañante desconectable
- Airbags laterales delanteros
- Cinturón de seguridad delantero en asiento conductor, acompañante y ajustable en altura con pretensores
- Cinturón de seguridad trasero en lado conductor con pretensores, cinturón de seguridad trasero en lado acompañante con pretensores, cinturón de seguridad trasero en asiento central de 3 puntos
- Cinturón seguridad tercera fila en lado conductor y lado acompañante
- Control de estabilidad
- Resultado de pruebas de impacto Euro NCAP :, puntuación global: 5,0, protección adultos: 86,0, protección niños: 85,0, protección peatones: 67,0, puntuación ayudas a la seguridad: 58,0, Versión evaluada: Peugeot 3008 1.6Hdi Active SUV y Fecha del test: 28 sep 2016
- Sistema de alarma de colisión: activa las luces de freno con asistencia de frenado y monitorización del conductor aviso visual/ acústico, distancia programable, funciona por encima de 50 km/h / 30 mph y funciona por debajo de 50 km/h / 30 mph
- Alerta de cambio de carril: activa la dirección
- Seis airbags



## Multimedia y audio

- Equipo de audio con radio AM/FM, radio digital y pantalla táctil pantalla a color
- Ordenador de viaje con consumo medio
- Navegador con datos vía memoria interna/disco duro y pantalla a color de 8,00 " con información en 3D y con voz, control mediante pantalla táctil y información de tráfico 20,3 y 36
- Sistema activación por voz
- Telemática ( 36 meses incluidos) vía SIM en el vehículo con sistema de seguimiento asistencia por avería
- Bluetooth
- Conexión para: USB delantero, 1 y 0
- Reconocimiento señales de tráfico
- Memoria interna/disco duro:
- Aplicaciones integradas
- Control de Apps

## Confort

- Control remoto de audio en el volante
- Control de crucero
- Sistema de distancia de aparcamiento delanteros con sensor, sistema de distancia de aparcamiento traseros con sensor y cámara, sistema de distancia de aparcamiento en los lados con sensor
- Altura (mm): 1646
- Control electrónico de tracción
- Tablero de instrumentos con pantalla TFT
- Regulación de los faros con ajuste de altura automático, sensor de oscuridad y sensor de vehículos en sentido contrario
- Dirección asistida eléctrica con endurecimiento progresivo s/velocidad
- Compartimento en la consola central
- Cortinillas parasol manuales en las lunas laterales
- Suspensión delantera tipo McPherson o similar con barra estabilizadora mediante muelle helicoidal con ruedas independientes, suspensión trasera de eje de torsión y mediante muelle helicoidal con ruedas semi-independientes
- Controles de climatización diferenciados digitales para conductor/acompañante
- Aire acondicionado bizona de automático
- Limpiaparabrisas delantero con sensor de lluvia
- Preparación Isofix
- Start/Stop parada y arranque automático
- Limitador de velocidad

## Dimensiones

- Dimensiones exteriores: 4.641 mm de largo, 1.844 mm de ancho, 1.646 mm de alto, 236 mm de altura libre sobre el suelo sin carga, 2.840 mm de batalla, 1.593 mm de ancho de vía delantero, 1.601 mm de ancho de vía trasero, 11.200 mm de diámetro de giro entre bordillos, 2.098, 1.906, 82,6 y 75,0
- Longitud (mm): 4641
- Anchura (mm): 1844
- Dimensiones interiores: 916 mm de altura entre banqueta-techo (delante), 889 mm de altura entre banqueta-techo (detrás), 1.453 mm de anchura en las caderas (delante), 1.505 mm de anchura en las caderas (detrás), 816 mm de espacio para las piernas (delante), 1.487 mm de anchura en los hombros (delante), 1.432 mm de anchura en los hombros (detrás), 820 mm de espacio para la cabeza en 3ª fila, 1.198 mm de espacio para las caderas en 3ª fila, 1.264 mm de espacio para los hombros en 3ª fila, 32,3, 47,2 y 49,8



## Ficha técnica

- Tracción delantera
- Cubicaje (cm<sup>3</sup>): 1199
- Cilindros: 3
- Velocidad máxima (km/h): 188
- Potencia de 130 CV ( CEE ) 96 kW @ 5.500 rpm (potencia max) 230 Nm de par máximo @ 1.750 rpm (par max) potencia con combustible primario
- Transmisión de tipo automático con cambio automático con modo manual de ocho marchas con paso a modo manual, palanca en el volante y levas en el volante palancas tras el volante
- Velocidades: 8
- Pesos: 2.160 kg (peso máximo admisible), 1.430 kg (peso en vacío) y 1.100 kg (peso máximo remolcable con freno) ( medición: marca propia del fabricante )
- Etiqueta de eficiencia energética clase A
- Mantenimiento principal cada 25.000 km, 12 meses
- Fecha introducción de la versión: 14 sep 2020 y del modelo: 14 sep 2020
- Motor de combustión
- Pantalla multifunción de 12,30 " panel de instrumentos 1 y 31,2, pantalla multifunción táctil de 10,00 " Salpicadero central 1 y 25,4

## Acabado exterior

- Puertas: 5
- Alerón en el techo/parte superior del portón
- Faros con lente elipsoidal, bombilla LED y luz larga con bombilla LED
- Luces antiniebla delanteras
- Pintura solida
- Retrovisor exterior del conductor y acompañante pintado con ajuste eléctrico desempañable con ajuste hacia el suelo en marcha atrás automático y intermitente integrado
- Puerta conductor, trasera (lado conductor), pasajero y trasera (lado pasajero) con bisagras delanteras
- Puerta trasera con portón
- Cristal trasero oscurecido en el lateral trasero
- Luces de freno, luces de cruce, Luces de día, Luces traseras y luces de carretera con tecnología LED

## Prestaciones

- Cuatro frenos de disco siendo dos ventilados
- Motor de 1,2 litros ( 1.199 cc ) , tres cilindros en línea con cuatro válvulas por cilindro, 75,0 mm de diámetro, 90,5 mm de carrera, relación de compresión: 10,5 y distribución variable ; código del motor: EB2DTS 10,5
- Compresor: uno de tipo turbo
- Alimentación : inyección directa gasolina y multipunto
- Prestaciones: 188 km/h de velocidad máxima y 11,8 segs de aceleración 0-100 km/h
- Neumáticos delanteros y traseros de 18 pulgadas de diametro, 225 mm de ancho, 55 % de perfil y índice de velocidad: V con índice de carga: 98
- Sistema de ventilación con pantalla digital, filtro de pólen y filtro de carbón activo controles en pantalla táctil
- Retrovisores plegables
- Llantas delanteras y traseras en aluminio de 18 pulgadas de diámetro y 7,5 pulgadas de ancho bi-tono, 45,7 y 19,0
- Sistema de servofreno de emergencia
- Indicador de baja presión de los neumáticos
- Freno mano electrónico
- Sensor de adelantamiento incluye prevención de colisiones
- Filtro de partículas
- Control de arranque en pendiente
- Botón de arranque del vehículo
- Recuperación de la energía
- Información Espacio para Parking



## Información básica

- Información de la versión: número última lista de precios: 01/05/2022, fecha de comunicación: 14 jun 2022, fase/generación: 2, Version id: 740.823.911, fuente de los precios: interna, M1 y 01 may 2022
- Carrocería tipo todoterreno con 5 puertas, batalla corta, volante al lado izquierdo, código de plataforma: EMP2, carrocería & puertas (local): todoterreno de 5 puertas
- Capacidad del compartimento de carga: 780 litros (hasta las ventanas con asientos montados) y 1.940 litros (hasta el techo con asientos plegados) ( medición propia del fabricante)
- Norma de emisiones EU6 D, 120 g/km CO2 (combinado) y C
- Combustible: sin plomo 95 octanos y Combustible primario: gasolina
- Depósito principal de combustible: 56 litros
- Capacidad depósito (l): 56
- Aceleración 0-100 (s): 11.8
- Tarjeta / llave inteligente con arranque sin llave
- Consumo de combustible ( ECE 99/100 ): 6,1 l/100km (urbano), 4,7 l/100km (extraurbano), 5,2 l/100km (mixto), 16,4 km/l (urbano), 21,3 km/l (extraurbano), 19,2 km/l (mixto) y 1.077 Km de autonomía (combinado), consumo de combustible ( WLTP ICE ): (fuente: Manufacturer ) 6,6, 6,8, 15,2, 14,7, 36 y 35
- Estado de los datos: actualizado (colores y tapicerías), actualizado (datos leasing), actualizado (contenido opciones), actualizado (precio opciones), actualizado (precios) y sólo datos en lista de precios (especificaciones)
- Modos de conducción

\*Esta ficha fue generada automáticamente al solicitar su descarga y fue creada el día 26/04/2026. La información contenida en esta ficha de producto tiene exclusivamente fines informativos. El precio, descripción y equipamientos del vehículo pueden estar sujetos a posibles variaciones. Consulta con nuestros asesores para confirmar cualquier información de las condiciones comerciales y contractuales.