



Volvo EX90

Twin BEV 408CV eAWD Ultra





2026 | 568 Km | 300 KW (408 CV) | Eléctrico | Automático

84.900 €

Precio financiado

1.166,28 € / mesPrecio al contado **84.900 €**

Principales especificaciones

 Fecha de matriculación
30/4/26 Matrícula
0646NMV Km
568 Km Combustible
Eléctrico Transmisión
Automático Puertas
5 Plazas
7 Carrocería
SUV Garantía
12 meses IVA deducible
Sí

Equipamientos

- Sistema de sonido Premium Bowers & -wilkins Pantalla 9"
- Display radio e
- Volante calefactado
- Calefacción en asientos traseros
- Aerodinámicas d
- Chasis Four-C/Suspensión neum?tica
- Park Pilot Assi
- Pilot Assist
- Manual en españ
- Pack Park Assist
- Pack Climate I
- S11905



Acabado interior

- Acabado ULTRA (clasificación JATO: deportivo S1)
- Siete plazas (2+3+2)
- Plazas: 7
- Catorce altavoces (Bose) con subwoofer
- Toma/s de 12v en la zona de carga y los asientos delanteros
- Cromado en las ventanas laterales
- Espejo de cortesía iluminado en conductor en acompañante
- Acabados de lujo: puertas en madera y aluminio y tablero en madera y aluminio
- Alfombrillas
- Encendido diurno automático
- Bandeja trasera flexible
- Sujeción de carga
- Cierre centralizado con apertura por tarjeta/llave inteligente
- Dos reposacabezas en asientos delanteros, tres reposacabezas en asientos traseros ajustables en altura, dos reposacabezas en la tercera fila de asientos
- Asientos de vinilo (material principal) y de vinilo (material secundario) comercializado como sostenible/vegano
- Apoyabrazos central delantero
- Apoyabrazos trasero
- Asiento delantero del conductor individual con ajuste eléctrico (seis ajustes eléctricos) térmico, activo, memorizado, memorizado y eléctrico de dos direcciones con ajuste memorizado del respaldo, ajuste memorizado de la inclinación de la banqueta y ajuste manual del suplemento de la banqueta, asiento delantero del acompañante individual con ajuste eléctrico (siete ajustes eléctricos) térmico, activo, eléctrico, ajuste eléctrico en altura y eléctrico de dos direcciones con ajuste eléctrico del respaldo, ajuste eléctrico de la inclinación de la banqueta y ajuste manual del suplemento de la banqueta
- Asientos traseros de tres plazas de tipo 40/20/40 térmicos de orientación delantera abatibles en el suelo y ajuste longitudinal manual con banqueta fija, respaldo abatible 40/20/40 y ajuste manual del respaldo
- Tercera fila de asientos con dos plazas de tipo individual abatibles en el suelo y plegables eléctricamente con respaldo abatible individual
- Volante multi-función térmico de aluminio y cuero ajustable eléctricamente, en altura y en profundidad
- Sujetavacos en los asientos delanteros y los asientos traseros
- Retrovisor interior/cámara con oscurecimiento progresivo automático
- Luneta trasera fija con limpiacristal trasera intermitente
- Elevalunas eléctricos delanteros y traseros con dos de ellos de un solo toque
- Techo de cristal
- Equipo reparación neumáticos
- Encendido automático luces emergencia
- Sistema de asistencia de aparcamiento trasero con visualización de guía
- Enchufable
- Cámara de visión de 360º vista mejorada 3D



Seguridad

- ABS
- Airbag lateral de cortina en las tres filas de asientos
- Protección antirrobo
- Airbag frontal del conductor, airbag frontal del acompañante desconectable
- Airbags laterales delanteros
- Cinturón de seguridad delantero en asiento conductor, acompañante y ajustable en altura
- Cinturón de seguridad trasero en lado conductor ajustable en altura, cinturón de seguridad trasero en lado acompañante ajustable en altura, cinturón de seguridad trasero en asiento central de 3 puntos
- Cinturón seguridad tercera fila en lado conductor y lado acompañante
- Control de estabilidad
- Resultado de pruebas de impacto Euro NCAP : , puntuación global: 5,0, protección adultos: 92,0, protección niños: 93,0, protección peatones: 82,0, puntuación ayudas a la seguridad: 86,0, Versión evaluada: Volvo EX90 Plus, LHD y Fecha del test: 01 nov 2025
- Airbag de rodilla para el conductor
- Sistema de alarma de colisión: activa los cinturones de seguridad y las luces de freno con asistencia de frenado, sistema antiatropello peatones/ciclistas, monitorización del conductor y delantero y trasero de 4 Km/h como mínimo aviso visual/ acústico, distancia programable, funciona por encima de 130 km/h / 78 mph, funciona por encima de 50 km/h / 30 mph, funciona por debajo de 50 km/h / 30 mph, dirección con mitigación colisión peatón, sustitución del conductor en emergencia, incluye prevención colisiones frontales, incluye tráfico cruzado en cruce, incluye tráfico frontal en cruce, prevención de objetos y monitorización de patrón de conducción
- Control de estabilidad antivuelco
- Alerta de cambio de carril: activa la dirección
- Control de estabilidad del remolque
- Airbag central para asientos delanteros
- Prev. colisiones en cruce tráfico tras. radar y incluye frenado
- Sistema de frenado anti-multicolisión
- Siete airbags

Multimedia y audio

- Equipo de audio con radio FM, radio digital y pantalla táctil 940 W
- Ordenador de viaje con consumo medio
- Navegador con datos vía internet de 14,50 " con información por vista de satélite, control mediante pantalla táctil y información de tráfico 36,8, 48 y planificación inteligente rutas veh.eléc
- Sistema activacion por voz Google
- Telemática (48 meses incluidos) vía SIM en el vehículo con aviso avanzado automático de colisión y sistema de seguimiento 0 y asistencia por avería
- Bluetooth
- Conexión para: USB delantero, USB trasero, 2, 2 y 0
- Reconocimiento señales de tráfico
- Aplicaciones integradas
- Control de Apps



Confort

- Control remoto de audio en el volante
- Ajustes memorizados del retrovisor exterior y volante
- Control de cruce con control de cruce adaptativo (ACC) y función stop/go ACC vinculado a la cartografía
- Sistema de distancia de aparcamiento delanteros, traseros y en los lados con sensor y cámara
- Altura (mm): 1744
- Control electrónico de tracción
- Tablero de instrumentos con pantalla TFT configurable con parabrisas
- Regulación de los faros dependiente de la velocidad con faros direccionales y sensor de oscuridad luces de carretera activas y matricial
- Dirección asistida eléctrica con endurecimiento progresivo s/velocidad y desmultiplicación variable
- Compartimento en la guantera
- Cortinillas parasol traseras, cortinillas parasol manuales en las lunas laterales, cortinillas parasol manuales en la tercera fila
- Suspensión delantera de doble horquilla con barra estabilizadora mediante muelle helicoidal con ruedas independientes, suspensión trasera de multibrazo (multi-link) con barra estabilizadora mediante muelle helicoidal con ruedas independientes
- Suspensión inteligente electrónica seleccionable por el conductor
- Controles de climatización diferenciados para conductor/acompañante, la tercera fila de asientos y asientos traseros (control individual)
- Aire acondicionado de 4 zonas con mandos traseros para el climatizador de automático
- Limpiaparabrisas delantero con sensor de lluvia
- Lavafaros
- Preparación Isofix
- Limitador de velocidad
- Control remoto de la batería con chequeo de estado, activación de carga, temporizador, precalentamiento de la batería y aviso de carga completa
- Control remoto sistema de aireación HVAC incluye teléfono, 48, incluye calefacción, incluye refrigeración y incluye volante calefactado
- Apertura manos libres del maletero

Dimensiones

- Dimensiones exteriores: 5.037 mm de largo, 1.964 mm de ancho, 1.744 mm de alto, 216 mm de altura libre sobre el suelo sin carga, 2.985 mm de batalla, 1.673 mm de ancho de vía delantero, 1.667 mm de ancho de vía trasero, 11.840 mm de diámetro de giro entre bordillos, 12.230 mm de diámetro de giro entre paredes, 2.113, 2.039, 40,1, 83,2 y 80,3
- Longitud (mm): 5037
- Anchura (mm): 1964
- Dimensiones interiores: 1.075 mm de altura entre banqueta-techo (delante), 1.056 mm de altura entre banqueta-techo (detrás), 1.422 mm de anchura en las caderas (delante), 1.434 mm de anchura en las caderas (detrás), 1.039 mm de espacio para las piernas (delante), 926 mm de espacio para las piernas (detrás), 1.475 mm de anchura en los hombros (delante), 1.467 mm de anchura en los hombros (detrás), 909 mm de espacio para la cabeza en 3ª fila, 1.096 mm de espacio para las caderas en 3ª fila, 811 mm de espacio para las piernas en 3ª fila, 1.186 mm de espacio para los hombros en 3ª fila, 35,8, 43,1, 31,9 y 46,7



Ficha técnica

- Tracción 4x4 permanente y seleccionable con con sistema de control de descenso y selección automática control de tracción
- Diferencial deslizamiento limitado delantero de tipo electrónico
- Velocidad máxima (km/h): 180
- Potencia de 408 CV 300 kW y 770 Nm de par máximo ; 408 CV (potencia máx. motor eléctrico), 300 kW (potencia máx. motor eléctrico) y 770 Nm (torque máx. motor eléctrico) potencia con combustible primario
- Transmisión de tipo automático con cambio totalmente automático de una única velocidad con palanca en el suelo 0
- Velocidades: 1
- Pesos: 3.390 kg (peso máximo admisible), 2.818 kg (peso en vacío), peso en vacío incluyendo al conductor Kg (peso en vacío incluido conductor), 2.200 kg (peso máximo remolcable con freno) y 750 kg (peso máximo remolcable sin freno) (medición: EU)
- Mantenimiento principal cada 30.000 km, 12 meses : variable distancia/tiempo
- Fecha introducción de la versión: 21 feb 2023 y del modelo: 21 feb 2023
- Motor eléctrico puro (BEV)
- Pantalla de visualización de 8,00 " panel de instrumentos 1 y 20,3, pantalla de visualización táctil de 14,50 " Salpicadero central 1, 36,8, orientación de la pantalla fija, rueda de control y no

Acabado exterior

- Puertas: 5
- Alerón en el techo/parte superior del portón
- Faros con lente de superficie compleja, bombilla LED y luz larga con bombilla LED
- Pintura metalizada
- Portaequipajes longitudinal en el techo en color combinado con carrocería
- Retrovisor exterior del conductor en color combinado con carrocería con ajuste eléctrico desempañable y con eliminación del ángulo muerto con ajuste hacia el suelo en marcha atrás automático, antideslumbrante automático y intermitente integrado, retrovisor exterior del acompañante en color combinado con carrocería con ajuste eléctrico desempañable y con eliminación del ángulo muerto con ajuste hacia el suelo en marcha atrás automático y intermitente integrado
- Ventanillas laterales laminadas
- Puerta conductor, trasera (lado conductor), pasajero y trasera (lado pasajero) con bisagras delanteras
- Puerta trasera con portón
- Luces de freno, luces de cruce, luces intermitentes laterales, Luces de día, Luces traseras y luces de carretera con tecnología LED



Prestaciones

- Cuatro frenos de disco siendo cuatro ventilados
- Cierre eléctrico del maletero
- Servocierre: puertas laterales y maletero trasero
- Batería tipo: iones de litio de 400,0 voltios y 111,00 kw/h con cargador de alta potencia y 11,0 batería calef./refriger. de forma activa, 17, de bolsa, Contemporary Ampere Tech, 0, 0, 107,00 y 0,0
- Prestaciones: 180 km/h de velocidad máxima, 5,9 segs de aceleración 0-100 km/h y 180 km/h de velocidad máxima en modo eléctrico
- Neumáticos delanteros y traseros tipo all weather de 21 pulgadas de diámetro, 265 mm de ancho, 45 % de perfil y índice de velocidad: H con índice de carga: 108 y reforzado (datos del neumático oficiales de la marca)
- Sistema de ventilación con filtrado de iones y filtro de carbón activo controles en pantalla táctil, calefacción eléctrica y bomba de calor
- Retrovisores plegables
- Lavaparabrisas calefactable
- Llantas delanteras y traseras en aluminio de 21 pulgadas de diámetro y 9,0 pulgadas de ancho 53,3, 22,9 y 1225
- Sistema de servofreno de emergencia
- Indicador de baja presión de los neumáticos
- Red seguridad de carga
- Freno mano electrónico
- Sensor de adelantamiento activo sin intermitente y incluye prevención de colisiones
- Control de arranque en pendiente
- Botón de arranque del vehículo
- Recuperación de la energía conducción con un solo pedal
- Información del proceso de carga con modo 4 en 0,50 horas a 250,00, 250,00, 10, 80, 2,11, 1,05 y 0,42, información del proceso de carga con modo 2 en 45,00 horas a 230 voltios y 10 amperios 2,00, 0 y 100, información del proceso de carga con modo 3 en 10,00 horas a 16 amperios 11,00, 11,00, 0, 100, 33,15, 16,57 y 11,09
- Un motor eléctrico de 235,3 CV y 173,0 kW con 420 Nm de par máximo motor síncrono de imanes permanentes CA y delantero, dos motores eléctricos de 172,7 CV y 127,0 kW con 350 Nm de par máximo motor síncrono de imanes permanentes CA y trasero

Información básica

- Información de la versión: número última lista de precios: 11/07/2023, fecha de comunicación: 11 jul 2023, código de modelo 356, fase/generación: 1, Version id: 836.195.103, fuente de los precios: interna, M1 y 11 jul 2023
- Carrocería tipo todoterreno con 5 puertas, batalla corta, volante al lado izquierdo, código de plataforma: SPA, carrocería & puertas (local): todoterreno de 5 puertas
- 19,3 grados de ángulo de entrada y 21,0 grados de ángulo de salida
- Capacidad del compartimento de carga: 655 litros (hasta las ventanas con asientos montados) (medición ISO) 34 l de almacenamiento delantero y 1,2 cu ft de almacenamiento delantero
- Norma de emisiones 0 emisiones
- Combustible: eléctrico y Combustible primario: eléctrico
- Aceleración 0-100 (s): 5.9
- Tarjeta / llave inteligente con entrada sin llave, arranque sin llave, memoria de posición de los asientos y ajustes programables
- Estado de los datos: actualizado (colores y tapicerías), actualizado (datos leasing), actualizado (contenido opciones), actualizado (precio opciones), actualizado (precios) y sólo datos de los catálogos (especificaciones)
- Ruedas motrices eléctricas 4x4
- Modos de conducción con cartografía del motor y dirección incluye transmisión

*Esta ficha fue generada automáticamente al solicitar su descarga y fue creada el día 29/06/2026. La información contenida en esta ficha de producto tiene exclusivamente fines informativos. El precio, descripción y equipamientos del vehículo pueden estar sujetos a posibles variaciones. Consulta con nuestros asesores para confirmar cualquier información de las condiciones comerciales y contractuales.