



BMW Serie 2 Active Tourer

218d

2021 | 72.718 Km | 110 KW (150 CV) | Diésel | Automático

21.900 €


Precio financiado

300,59 € / mes


Precio al contado **21.900 €**



Principales especificaciones

 Fecha de matriculación
1/10/21

 Matrícula
E7790LTF

 Km
72.718 Km


 Combustible
Diésel


 Transmisión
Automático


 Cilindrada
1995 cc

 Puertas
5

 Plazas
5

 Carrocería
Monovolumen

 Garantía
24 meses

 IVA deducible
No

Acabado interior

- Acabado (clasificación JATO: base B1)
- Cinco plazas (2+3)
- Plazas: 5
- Seis altavoces con subwoofer
- Toma/s de 12v en la zona de carga y los asientos delanteros
- Cromado en los paragolpes
- Espejo de cortesía iluminado en conductor en acompañante
- Acabados de lujo: consola central en negro piano y tablero en simil aluminio
- Alfombrillas
- Encendido diurno automático
- Bandeja trasera
- Sujeción de carga
- Cierre centralizado con teléfono móvil (NFC)
- Dos reposacabezas en asientos delanteros ajustables en altura, tres reposacabezas en asientos traseros ajustables en altura
- Asientos de tela (material principal) y de tela (material secundario)
- Asiento delantero del conductor y acompañante individual, ajuste longitudinal manual y ajuste manual en altura con ajuste manual del respaldo
- Asientos traseros de tres plazas y orientación delantera con respaldo abatible 40/20/40 y ajuste manual del respaldo
- Volante multi-función de aluminio y cuero ajustable en altura y en profundidad
- Retrovisor interior
- Luneta trasera
- Elevalunas eléctricos delanteros y traseros
- Equipo reparación neumáticos
- Encendido automático luces emergencia
- Sistema de asistencia de aparcamiento trasero con aparcam. automático perpendicular/salida frenado automático al aparcar



Seguridad

- ABS
- Airbag lateral de cortina delantero y trasero
- Airbag frontal del conductor, airbag frontal del acompañante desconectable
- Airbags laterales delanteros
- Cinturón de seguridad delantero en asiento conductor y acompañante con pretensores
- Cinturón de seguridad trasero en lado conductor con pretensores, cinturón de seguridad trasero en lado acompañante con pretensores, cinturón de seguridad trasero en asiento central de 3 puntos
- Control de estabilidad
- Resultado de pruebas de impacto Euro NCAP :, puntuación global: 5,0, protección adultos: 88,0, protección niños: 81,0, protección peatones: 79,0, puntuación ayudas a la seguridad: 92,0, Versión evaluada: BMW 2 Series Active Tourer 218i, LHD 5dr MM y Fecha del test: 12 oct 2022
- Sistema de alarma de colisión: activa las luces de freno con asistencia de frenado, sistema antiatropello peatones/ciclistas, monitorización del conductor y delantero y trasero aviso visual/ acústico, funciona por encima de 130 km/h / 78 mph, funciona por encima de 50 km/h / 30 mph y funciona por debajo de 50 km/h / 30 mph
- Alerta de cambio de carril: activa la dirección
- Control de estabilidad del remolque
- Airbag central para asientos delanteros
- Siete airbags

Multimedia y audio

- Equipo de audio con radio AM/FM, radio digital y pantalla táctil pantalla a color
- Ordenador de viaje
- Navegador con datos vía internet y pantalla a color de 10,70" con información en 3D y con voz, control mediante pantalla táctil y información de tráfico 27,2
- Sistema activación por voz Alexa
- Telemática (999 meses incluidos) vía SIM en el vehículo con aviso avanzado automático de colisión y sistema de seguimiento asistente personal, 36 y asistencia por avería
- Bluetooth
- Conexión para: USB delantero, 2 y 0
- Reconocimiento señales de tráfico
- Aplicaciones integradas
- Control de Apps



Confort

- Control remoto de audio en el volante
- Control de crucero
- Sistema de distancia de aparcamiento delanteros con sensor, sistema de distancia de aparcamiento traseros con sensor y cámara, sistema de distancia de aparcamiento en los lados con sensor
- Altura (mm): 1576
- Control electrónico de tracción
- Tablero de instrumentos con pantalla TFT
- Regulación de los faros con ajuste de altura manual y sensor de oscuridad
- Dirección asistida eléctrica con endurecimiento progresivo s/velocidad
- Suspensión delantera tipo McPherson o similar con barra estabilizadora mediante muelle helicoidal con ruedas independientes, suspensión trasera de multibrazo (multi-link) con barra estabilizadora mediante muelle helicoidal con ruedas independientes
- Controles de climatización diferenciados digitales para conductor/acompañante
- Aire acondicionado bizona de automático
- Limpiaparabrisas delantero con sensor de lluvia
- Preparación Isofix
- Start/Stop parada y arranque automático
- Limitador de velocidad
- Control remoto sistema de aireación HVAC incluye internet, incluye teléfono y 999

Dimensiones

- Dimensiones exteriores: 4.386 mm de largo, 1.824 mm de ancho, 1.576 mm de alto, 171 mm de altura libre sobre el suelo sin carga, 2.670 mm de batalla, 1.586 mm de ancho de vía delantero, 1.587 mm de ancho de vía trasero, 11.400 mm de diámetro de giro entre bordillos, 2.102, 1.824, 82,8 y 71,8
- Longitud (mm): 4386
- Anchura (mm): 1824
- Dimensiones interiores: 1.044 mm de altura entre banqueta-techo (delante), 986 mm de altura entre banqueta-techo (detrás), 1.026 mm de espacio para las piernas (delante), 941 mm de espacio para las piernas (detrás), 1.420 mm de anchura en los hombros (delante) y 1.396 mm de anchura en los hombros (detrás)



Ficha técnica

- Tracción delantera
- Diferencial deslizamiento limitado delantero de tipo electrónico
- Cubicaje (cm³): 1995
- Cilindros: 4
- Velocidad máxima (km/h): 220
- Potencia de 150 CV (CEE) 110 kW @ 3.750 rpm (potencia max) 360 Nm de par máximo @ 1.500 rpm (par max) potencia con combustible primario
- Transmisión de tipo automático con cambio de doble embrague manual secuencial y automático de siete marchas con paso a modo manual de tipo manual secuencial con palanca en el volante y levas en el volante palancas tras el volante , código transmisión: GD7Q40EG
- Velocidades: 7
- Pesos: 2.085 kg (peso máximo admisible), 1.620 kg (peso en vacío), peso en vacío incluyendo al conductor Kg (peso en vacío incluido conductor), 1.400 kg (peso máximo remolcable con freno) y 750 kg (peso máximo remolcable sin freno) (medición: EU)
- Etiqueta de eficiencia energética
- Mantenimiento intermedio : variable distancia/tiempo
- Mantenimiento principal : variable distancia/tiempo
- Fecha introducción de la versión: 06 oct 2021 y del modelo: 06 oct 2021
- Doble embrague manual secuencial
- Motor de combustión
- Pantalla multifunción de 10,30 " panel de instrumentos 1 y 26,2, pantalla multifunción táctil de 10,70 " Salpicadero central 1 y 27,2

Acabado exterior

- Puertas: 5
- Alerón en el techo/parte superior del portón
- Faros con lente elipsoidal, bombilla LED y luz larga con bombilla LED
- Retrovisor exterior del conductor y acompañante pintado con ajuste eléctrico desempañable con intermitente integrado
- Puerta conductor, trasera (lado conductor), pasajero y trasera (lado pasajero) con bisagras delanteras
- Puerta trasera con portón
- Luces de freno, luces de cruce, luces intermitentes laterales, Luces de día, Luces traseras y luces de carretera con tecnología LED



Prestaciones

- Cuatro frenos de disco
- Servocierre del maletero
- Motor de 2,0 litros (1.995 cc) , cuatro cilindros en línea con cuatro válvulas por cilindro, 84,0 mm de diámetro, 90,0 mm de carrera y relación de compresión: 16,5 ; código del motor: B47C20U2 16,5
- Compresor: de tipo turbo
- Alimentación : diésel "common rail"
- Prestaciones: 220 km/h de velocidad máxima y 8,8 segs de aceleración 0-100 km/h
- Neumáticos delanteros y traseros de 16 pulgadas de diametro, 205 mm de ancho, 65 % de perfil y índice de velocidad: W con índice de carga: 95 (datos del neumático oficiales de la marca)
- Sistema de ventilación con pantalla digital, filtro de pólen y filtro de carbón activo controles en pantalla táctil
- Lavaparabrisas calefactable
- Llantas delanteras y traseras en aluminio de 16 pulgadas de diámetro y 7,0 pulgadas de ancho 40,6 y 17,8
- Sistema de servofreno de emergencia
- Indicador de baja presión de los neumáticos con visualización de presión y sensor Montado en la llanta
- Freno mano electrónico
- Filtro de partículas
- Botón de arranque del vehículo
- Recuperación de la energía
- Información Espacio para Parking
- Reducción catalítica selectiva

Información básica

- Información de la versión: número última lista de precios: Julio 2021, fecha de comunicación: 06 oct 2021, fase/generación: 2, Version id: 828.765.801, fuente de los precios: interna, M1 y 06 oct 2021
- Carrocería tipo monovolumen compacto con 5 puertas, batalla corta, volante al lado izquierdo, código de plataforma: UKL2, carrocería & puertas (local): monovolumen compacto de 5 puertas
- Capacidad del compartimento de carga: 470 litros (hasta las ventanas con asientos montados) y 1.455 litros (hasta el techo con asientos plegados) (medición ISO)
- Norma de emisiones EU6 D y C
- Combustible: diésel y Combustible primario: diésel
- Depósito principal de combustible: 45 litros
- Capacidad depósito (l): 45
- Aceleración 0-100 (s): 8.8
- Tarjeta / llave inteligente con arranque sin llave
- Consumo de combustible (WLTP ICE): 4,8, 5,3, 20,8, 18,9, 49 y 44
- Estado de los datos: actualizado (colores y tapicerías), actualizado (datos leasing), actualizado (contenido opciones), actualizado (precio opciones), actualizado (precios) y sólo datos de los catálogos (especificaciones)
- Modos de conducción con cartografía del motor

*Esta ficha fue generada automáticamente al solicitar su descarga y fue creada el día 26/01/2026. La información contenida en esta ficha de producto tiene exclusivamente fines informativos. El precio, descripción y equipamientos del vehículo pueden estar sujetos a posibles variaciones. Consulta con nuestros asesores para confirmar cualquier información de las condiciones comerciales y contractuales.