



## BMW iX

**xDrive40**







2022 | 77.300 Km | 240 KW (326 CV) | Eléctrico | Automático

**41.900 €**

Precio financiado

**575,41 €** / mesPrecio al contado **41.900 €**

### Principales especificaciones

 Fecha de matriculación  
**1/8/22** Matrícula  
**E9066LZP** Km  
**77.300 Km** Combustible  
**Eléctrico** Transmisión  
**Automático** Puertas  
**5** Plazas  
**5** Carrocería  
**Todoterreno** Garantía  
**24 meses** IVA deducible  
**No**



## Acabado interior

- Acabado (clasificación JATO: base B1)
- Cinco plazas ( 2+3 )
- Plazas: 5
- Doce altavoces
- Toma/s de 12v en la zona de carga y los asientos delanteros
- Espejo de cortesía iluminado en conductor en acompañante
- Acabados de lujo: consola central en cuero sintético, puertas en cuero sintético y tablero en cuero sintético
- Alfombrillas
- Encendido diurno automático
- Bandeja trasera
- Sujeción de carga
- Cierre centralizado con apertura por tarjeta/llave inteligente
- Dos reposacabezas en asientos delanteros, tres reposacabezas en asientos traseros ajustables en altura
- Asientos de cuero sintético (material principal) y de cuero sintético (material secundario)
- Apoyabrazos central delantero
- Apoyabrazos trasero
- Asiento delantero del conductor y acompañante individual con ajuste eléctrico ( cuatro ajustes eléctricos ) térmico, eléctrico y ajuste eléctrico en altura con ajuste eléctrico del respaldo y ajuste eléctrico de la inclinación de la banqueta
- Asientos traseros de tres plazas y orientación delantera con banqueta fija y respaldo abatible 40/20/40
- Volante multi-función ajustable eléctricamente, en altura y en profundidad
- Sujetavaso en los asientos delanteros y los asientos traseros
- Retrovisor interior/cámara
- Luneta trasera fija con limpiaviento trasera intermitente
- Elevalunas eléctricos delanteros y traseros
- Equipo reparación neumáticos
- Encendido automático luces emergencia
- Apertura compartimento motor
- Sistema de asistencia de aparcamiento trasero con aparcam. automático perpendicular/salida frenado automático al aparcar
- Enchufable

## Seguridad

- ABS
- Airbag lateral de cortina delantero y trasero
- Protección antirrobo
- Airbag frontal del conductor, airbag frontal del acompañante desconectable
- Airbags laterales delanteros
- Cinturón de seguridad delantero en asiento conductor y acompañante
- Cinturón de seguridad trasero en lado conductor, cinturón de seguridad trasero en lado acompañante, cinturón de seguridad trasero en asiento central de 3 puntos
- Control de estabilidad
- Resultado de pruebas de impacto Euro NCAP : , puntuación global: 5,0, protección adultos: 91,0, protección niños: 87,0, protección peatones: 73,0, puntuación ayudas a la seguridad: 81,0, Versión evaluada: BMW iX xDrive40 4X4 LHD 5dr OD y Fecha del test: 08 dic 2021
- Airbag de rodilla para el conductor
- Sistema de alarma de colisión: activa los cinturones de seguridad y las luces de freno con asistencia de frenado, sistema antiatropello peatones/ciclistas, monitorización del conductor y delantero y trasero de 5 Km/h como mínimo aviso visual/ acústico, funciona por encima de 130 km/h / 78 mph, funciona por encima de 50 km/h / 30 mph y funciona por debajo de 50 km/h / 30 mph
- Alerta de cambio de carril: activa la dirección
- Airbag central para asientos delanteros
- Prev. colisiones en cruce tráfico tras. radar y cámara
- Sistema de alerta sonora para el peatón
- Airbags



## Multimedia y audio

- Equipo de audio con radio AM/FM, radio digital y pantalla táctil
- Ordenador de viaje
- Navegador con datos vía internet de 14,90 " con información en 3D y con voz, control mediante pantalla táctil y información de tráfico 37,8, 24 y incluye realidad aumentada
- Sistema activación por voz Alexa
- Telemática ( 999 meses incluidos) vía SIM en el vehículo con aviso avanzado automático de colisión y sistema de seguimiento asistente personal, 36 y asistencia por avería
- Bluetooth
- Conexión para: USB delantero, 2 y 0
- Reconocimiento señales de tráfico
- Memoria interna/disco duro:
- Aplicaciones integradas
- Control de Apps

## Confort

- Control remoto de audio en el volante
- Control de cruce
- Sistema de distancia de aparcamiento delanteros con sensor, sistema de distancia de aparcamiento traseros con sensor y cámara, sistema de distancia de aparcamiento en los lados con sensor
- Altura (mm): 1695
- Control electrónico de tracción
- Tablero de instrumentos con pantalla TFT configurable con parabrisas HUD incluye realidad aumentada
- Regulación de los faros con sensor de oscuridad y sensor de vehículos en sentido contrario
- Dirección asistida eléctrica con endurecimiento progresivo s/velocidad
- Suspensión delantera tipo McPherson o similar con barra estabilizadora mediante muelle helicoidal con ruedas independientes, suspensión trasera de multibrazo (multi-link) con barra estabilizadora mediante muelle helicoidal con ruedas independientes
- Controles de climatización diferenciados para conductor/acompañante y asientos traseros (control individual)
- Aire acondicionado de 4 zonas con mandos traseros para el climatizador de automático
- Limpiaparabrisas delantero con sensor de lluvia
- Preparación Isofix
- Limitador de velocidad
- Control remoto de la batería con chequeo de estado, activación de carga, temporizador y aviso de carga completa
- Apertura manos libres del maletero

## Dimensiones

- Dimensiones exteriores: 4.953 mm de largo, 1.967 mm de ancho, 1.695 mm de alto, 202 mm de altura libre sobre el suelo sin carga, 3.000 mm de batalla, 1.679 mm de ancho de vía delantero, 1.709 mm de ancho de vía trasero, 12.800 mm de diámetro de giro entre bordillos, 2.230 y 87,8
- Longitud (mm): 4953
- Anchura (mm): 1967
- Dimensiones interiores: 1.058 mm de altura entre banqueta-techo (delante), 1.006 mm de altura entre banqueta-techo (detrás), 1.567 mm de anchura en las caderas (delante), 1.527 mm de anchura en las caderas (detrás), 1.022 mm de espacio para las piernas (delante), 987 mm de espacio para las piernas (detrás), 1.562 mm de anchura en los hombros (delante) y 1.481 mm de anchura en los hombros (detrás)



## Ficha técnica

- Tracción 4x4 permanente con sistema de control de descenso
- Velocidad máxima (km/h): 200
- Potencia de 326 CV ( CEE ) 240 kW y 630 Nm de par máximo ; 326 CV (potencia máx. motor eléctrico), 240 kW (potencia máx. motor eléctrico) y 630 Nm (torque máx. motor eléctrico) potencia con combustible primario
- Transmisión de tipo automático con cambio totalmente automático de una única velocidad con palanca en el suelo
- Velocidades: 1
- Pesos: 3.010 kg (peso máximo admisible), 2.440 kg (peso en vacío), peso en vacío incluyendo al conductor Kg (peso en vacío incluido conductor), 2.500 kg (peso máximo remolcable con freno) y 750 kg (peso máximo remolcable sin freno) ( medición: EU )
- Mantenimiento intermedio : variable distancia/tiempo
- Mantenimiento principal : variable distancia/tiempo
- Fecha introducción de la versión: 01 mar 2021 y del modelo: 01 mar 2021
- Motor eléctrico puro (BEV)
- Pantalla de visualización de 12,30 " panel de instrumentos 1 y 31,2, pantalla de visualización táctil de 14,90 " Salpicadero central 1 y 37,8

## Acabado exterior

- Puertas: 5
- Alerón en el techo/parte superior del portón
- Faros con lente elipsoidal, bombilla LED y luz larga con bombilla LED
- Pintura sólida
- Retrovisor exterior del conductor pintado con ajuste eléctrico desempañable con ajuste hacia el suelo en marcha atrás automático, antideslumbrante automático y intermitente integrado, retrovisor exterior del acompañante pintado con ajuste eléctrico desempañable con intermitente integrado
- Puerta conductor, trasera (lado conductor), pasajero y trasera (lado pasajero) con bisagras delanteras
- Puerta trasera con portón
- Luces de freno, luces de cruce, luces intermitentes laterales, Luces de día, Luces traseras y luces de carretera con tecnología LED



## Prestaciones

- Cuatro frenos de disco siendo cuatro ventilados
- Cierre eléctrico del maletero
- Batería tipo: iones de litio de 330,0 voltios y 76,60 kw/h con cargador de alta potencia y 11,0 0 y 0
- Prestaciones: 200 km/h de velocidad máxima, 6,1 segs de aceleración 0-100 km/h y 200 km/h de velocidad máxima en modo eléctrico
- Neumáticos delanteros y traseros de 20 pulgadas de diámetro, 235 mm de ancho, 60 % de perfil y índice de velocidad: H con índice de carga: 108 (datos del neumático oficiales de la marca)
- Sistema de ventilación con filtro de carbón activo controles en pantalla táctil
- Retrovisores plegables
- Lavaparabrisas calefactable
- Llantas delanteras y traseras en aluminio de 20 pulgadas de diámetro y 8,5 pulgadas de ancho 50,8 y 21,6
- Sistema de servofreno de emergencia
- Indicador de baja presión de los neumáticos con visualización de presión y sensor Montado en la llanta
- Red seguridad de carga
- Freno mano electrónico
- Sensor de adelantamiento vibración del volante, activo sin intermitente y incluye prevención de colisiones
- Control de arranque en pendiente
- Botón de arranque del vehículo
- Recuperación de la energía
- Información Espacio para Parking
- Información del proceso de carga con modo 4 en 0,57 horas 150,00, 150,00, 0 y 80, información del proceso de carga con modo 2 en 35,75 horas a 230 voltios y 10 amperios 2,00, 0 y 100, información del proceso de carga con modo 3 en 7,25 horas a 380 voltios y 16 amperios 11,00, 11,00, 0 y 100
- Un motor eléctrico de 258,4 CV y 190,0 kW con 290 Nm de par maximo motor síncrono de imanes permanentes CA, dos motores eléctricos de 272,0 CV y 200,0 kW con 340 Nm de par maximo motor síncrono de imanes permanentes CA

## Información básica

- Información de la versión: número última lista de precios: Julio 2022, fecha de comunicación: 14 jun 2022, fase/generación: 1, Version id: 825.589.605, fuente de los precios: interna, M1 y 01 jul 2022
- Carrocería tipo todoterreno con 5 puertas, batalla corta, volante al lado izquierdo, código de plataforma: CLAR, carrocería & puertas (local): todoterreno de 5 puertas
- 18,8 grados de ángulo de entrada y 20,7 grados de ángulo de salida
- Capacidad del compartimento de carga: 500 litros (hasta las ventanas con asientos montados) y 1.750 litros (hasta el techo con asientos plegados) ( medición ISO )
- Norma de emisiones 0 emisiones
- Combustible: eléctrico y Combustible primario: eléctrico
- Aceleración 0-100 (s): 6.1
- Tarjeta / llave inteligente con entrada sin llave y arranque sin llave incluye bloqueo al alejarse
- Estado de los datos: actualizado (colores y tapicerías), actualizado (datos leasing), actualizado (contenido opciones), actualizado (precio opciones), actualizado (precios) y sólo datos de los catálogos (especificaciones)
- Ruedas motrices eléctricas 4x4
- Modos de conducción con cartografía del motor

\*Esta ficha fue generada automáticamente al solicitar su descarga y fue creada el día 26/01/2026. La información contenida en esta ficha de producto tiene exclusivamente fines informativos. El precio, descripción y equipamientos del vehículo pueden estar sujetos a posibles variaciones. Consulta con nuestros asesores para confirmar cualquier información de las condiciones comerciales y contractuales.