



BMW Serie 3

330e






2025 | 27.599 Km | 215 KW (292 CV) | Eléctrico | Automático

42.300 €

Precio financiado

587,44 € /mesPrecio al contado **42.800 €**

Principales especificaciones

 Fecha de matriculación
24/4/25 Matrícula
7373NBF Km
27.599 Km Combustible
Eléctrico Transmisión
Automático Cilindrada
1998 cc Puertas
4 Plazas
5 Carrocería
Berlina Garantía
36 meses IVA deducible
Sí



Acabado interior

- Acabado (clasificación JATO: base B1)
- Cinco plazas (2+3)
- Plazas: 5
- Seis altavoces con subwoofer
- Toma/s de 12v en los asientos delanteros y los asientos traseros
- Espejo de cortesía iluminado en conductor en acompañante
- Acabados de lujo: consola central en símil aluminio, puertas en símil aluminio y tablero en símil aluminio
- Alfombrillas
- Encendido diurno automático
- Sujeción de carga
- Cierre centralizado con mando a distancia
- Dos reposacabezas activos en asientos delanteros ajustables en altura, tres reposacabezas en asientos traseros ajustables en altura
- Asientos de tela (material principal) y de tela (material secundario)
- Apoyabrazos central delantero
- Apoyabrazos trasero
- Asiento delantero del conductor y acompañante individual, térmico, ajuste longitudinal manual y ajuste manual en altura con ajuste manual del respaldo y ajuste manual de la inclinación de la banqueta
- Asientos traseros de tres plazas de tipo banco de orientación delantera con banqueta fija y respaldo abatible 40/20/40
- Volante multi-función en aluminio y cuero sintético ajustable en altura y en profundidad
- Sujetavastos en los asientos delanteros y los asientos traseros
- Retrovisor interior/cámara con oscurecimiento progresivo automático
- Luneta trasera fija
- Elevalunas eléctricos delanteros y traseros con dos de ellos de un solo toque
- Equipo reparación neumáticos
- Encendido automático luces emergencia
- Sistema de asistencia de aparcamiento trasero con aparcamiento automático perpendicular frenado automático al aparcar
- Enchufable

Seguridad

- ABS
- Airbag lateral de cortina delantero y trasero
- Protección antirrobo
- Airbag frontal del conductor, airbag frontal del acompañante desconectable
- Airbags laterales delanteros
- Cinturón de seguridad delantero en asiento conductor y acompañante
- Cinturón de seguridad trasero en lado conductor, cinturón de seguridad trasero en lado acompañante, cinturón de seguridad trasero en asiento central de 3 puntos
- Control de estabilidad
- Sistema de alarma de colisión: activa las luces de freno con asistencia de frenado, sistema antiatropello peatones/ciclistas, monitorización del conductor y delantero y trasero de 5 Km/h como mínimo aviso visual/ acústico, funciona por encima de 130 km/h / 78 mph, funciona por encima de 50 km/h / 30 mph, funciona por debajo de 50 km/h / 30 mph y monitorización de patrón de conducción
- Alerta de cambio de carril: activa la dirección
- Sistema de alerta sonora para el peatón
- Seis airbags



Multimedia y audio

- Equipo de audio con radio AM/FM, radio digital, radio por internet y pantalla táctil
- Ordenador de viaje con consumo medio
- Navegador con datos vía internet de 14,90 " con información en 3D y con voz, control mediante pantalla táctil y información de tráfico 37,8, 36, 36 y planificación inteligente rutas veh.eléc
- Sistema activación por voz marca propia del fabricante y activado con Inteligencia Artificial
- Telemática (999 meses incluidos) vía SIM en el vehículo con aviso avanzado automático de colisión y sistema de seguimiento 0 y asistencia por avería
- Bluetooth
- Conexión para: USB delantero, 2, 0 y 0
- Reconocimiento señales de tráfico
- Memoria interna/disco duro: 320,00 GB
- Conexión wi-fi 999 y SIM del cliente requerida
- Aplicaciones integradas
- Control de Apps

Confort

- Control remoto de audio en el volante
- Ajustes memorizados
- Control de cruceo
- Sistema de distancia de aparcamiento delanteros con sensor, sistema de distancia de aparcamiento traseros con sensor y cámara, sistema de distancia de aparcamiento en los lados con sensor
- Altura (mm): 1440
- Control electrónico de tracción
- Tablero de instrumentos con pantalla TFT configurable
- Regulación de los faros con sensor de oscuridad
- Dirección asistida eléctrica con endurecimiento progresivo s/velocidad
- Suspensión delantera tipo McPherson o similar con barra estabilizadora mediante muelle helicoidal con ruedas independientes, suspensión trasera de multibrazo (multi-link) con barra estabilizadora mediante muelle helicoidal con ruedas independientes
- Controles de climatización diferenciados para conductor/acompañante y asientos delanteros/traseros
- Aire acondicionado trizona con mandos traseros para el climatizador de automático
- Limpiaparabrisas delantero con sensor de lluvia
- Preparación Isofix
- Start/Stop parada y arranque automático
- Limitador de velocidad
- Control remoto de la batería con chequeo de estado, activación de carga y temporizador
- Control remoto sistema de aireación HVAC incluye internet, incluye teléfono, incluye temporizador, incluye calefacción y incluye refrigeración

Dimensiones

- Dimensiones exteriores: 4.713 mm de largo, 1.827 mm de ancho, 1.440 mm de alto, 147 mm de altura libre sobre el suelo sin carga, 2.851 mm de batalla, 1.573 mm de ancho de vía delantero, 1.588 mm de ancho de vía trasero, 11.400 mm de diámetro de giro entre paredes, 2.068, 1.827, 37,4, 81,4 y 71,9
- Longitud (mm): 4713
- Anchura (mm): 1827
- Dimensiones interiores: 1.030 mm de altura entre banqueta-techo (delante), 957 mm de altura entre banqueta-techo (detrás), 1.058 mm de espacio para las piernas (delante), 899 mm de espacio para las piernas (detrás), 1.422 mm de anchura en los hombros (delante) y 1.387 mm de anchura en los hombros (detrás)



Ficha técnica

- Tracción trasera
- Cubicaje (cm³): 1998
- Cilindros: 4
- Velocidad máxima (km/h): 230
- Potencia de 292 CV (CEE) 215 kW y 420 Nm de par máximo ; 113 CV (potencia máx. motor eléctrico), 83 kW (potencia máx. motor eléctrico) y 105 Nm (torque máx. motor eléctrico) potencia con combustible primario
- Transmisión de tipo automático con cambio automático con modo manual de ocho marchas con paso a modo manual, palanca en el volante y levas en el volante palancas tras el volante , código transmisión: GA8P75HZ (Steptronic Sport) 0
- Velocidades: 8
- Pesos: 2.360 kg (peso máximo admisible), 1.910 kg (peso en vacío), peso en vacío incluyendo al conductor Kg (peso en vacío incluido conductor), 1.500 kg (peso máximo remolcable con freno) y 750 kg (peso máximo remolcable sin freno) (medición: EU)
- Etiqueta de eficiencia energética clase A
- Mantenimiento intermedio : variable distancia/tiempo
- Mantenimiento principal : variable distancia/tiempo
- Fecha introducción de la versión: 01 jul 2022 y del modelo: 01 jul 2022
- Motor híbrido enchufable (PHEV)
- Pantalla de visualización de 12,30 " panel de instrumentos 1, 31,2 y control por bola, pantalla de visualización táctil de 14,90 " Salpicadero central 1, 37,8, orientación de la pantalla fija, rueda de control, control por almohadilla táctil, no y entretenimiento en vídeo
- Híbrido activo

Acabado exterior

- Puertas: 4
- Faros con lente elipsoidal, bombilla LED y luz larga con bombilla LED
- Pintura solida
- Retrovisor exterior del conductor pintado con ajuste eléctrico desempañable y con eliminación del ángulo muerto con antideslumbrante automático y intermitente integrado, retrovisor exterior del acompañante pintado con ajuste eléctrico desempañable con ajuste hacia el suelo en marcha atrás automático y intermitente integrado
- Puerta conductor, trasera (lado conductor), pasajero y trasera (lado pasajero) con bisagras delanteras
- Luces de freno, luces de cruce, luces intermitentes laterales, Luces de día, Luces traseras y luces de carretera con tecnología LED



Prestaciones

- Cuatro frenos de disco siendo cuatro ventilados
- Motor de 2,0 litros (1.998 cc) , cuatro cilindros en línea con 82,0 mm de diámetro y 94,6 mm de carrera ; código del motor: XB1141M1
- Compresor: uno de tipo turbo
- Batería tipo: iones de litio de 391,0 voltios y 22,29 kw/h con cargador de alta potencia y 11,0 0, 0, 19,50 y 0,0
- Prestaciones: 230 km/h de velocidad máxima, 5,9 segs de aceleración 0-100 km/h y 140 km/h de velocidad máxima en modo eléctrico
- Neumáticos delanteros y traseros de 18 pulgadas de diámetro, 225 mm de ancho, 45 % de perfil y índice de velocidad: Y con índice de carga: 98 (datos del neumático oficiales de la marca)
- Sistema de ventilación con filtro de carbón activo calefacción del motor
- Retrovisores plegables
- Llantas delanteras y traseras en aluminio de 18 pulgadas de diámetro y 7,5 pulgadas de ancho bi- tono, 45,7, 19,0 y 1S5
- Sistema de servofreno de emergencia
- Indicador de baja presión de los neumáticos con visualización de presión y sensor Montado en la llanta
- Potencia secundaria de 184 CV, 135 kW de potencia máxima, 300 Nm de par máximo, 5.000 rpm para la potencia máxima y 1.350 rpm para el par máximo
- Prestaciones secundarias: 230 km/h de velocidad máxima
- Freno mano electrónico
- Control de arranque en pendiente
- Botón de arranque del vehículo
- Recuperación de la energía
- Información Espacio para Parking
- Información del proceso de carga con modo 2 en 12,00 horas a 230 voltios y 10 amperios 2,30, 0 y 100, información del proceso de carga con modo 3 en 2,25 horas a 230 voltios y 32 amperios 11,00, 11,00, 0, 100, 6,66, 3,33 y 2,23
- Un motor eléctrico de 109,0 CV y 80,2 kW con 265 Nm de par máximo motor síncrono de imanes permanentes CA, motor generador integrado transmi. TIMG, 75,0 y 55,0

Información básica

- Información de la versión: número última lista de precios: Marzo 2025, fecha de comunicación: 29 ene 2025, fase/generación: 7, Version id: 809.634.218, fuente de los precios: interna, M1 y 01 mar 2025
- Carrocería tipo sedán con 4 puertas, batalla corta, volante al lado izquierdo, código de plataforma: CLAR, carrocería & puertas (local): sedán de 4 puertas
- Capacidad del compartimento de carga: 375 litros (hasta las ventanas con asientos montados) (medición ISO) 0 l de almacenamiento delantero y 0,0 cu ft de almacenamiento delantero
- Norma de emisiones EU6 E, 0 emisiones y Euro 6e (EA)
- Combustible: eléctrico, combustible adicional: sin plomo y Combustible primario: eléctrico
- Depósito principal de combustible: 40 litros
- Capacidad depósito (l): 40
- Aceleración 0-100 (s): 5.9
- Tarjeta / llave inteligente con arranque sin llave
- Consumo de combustible (WLTP HEV modo ahorro de la batería): 7,1 l/100km (mixto), 14,1 km/l (mixto), 564 Km de autonomía (combinado), 6,7, 7,6, 14,9, 13,2, 9,6, 6,6, 5,8, 5,8, 35, 31, 25, 36, 41 y 40, consumo de combustible (WLTP HEV Factor de Utilidad ponderado): 0,8 l/100km (mixto) y 125,0 km/l (mixto)
- Estado de los datos: actualizado (colores y tapicerías), actualizado (datos leasing), actualizado (contenido opciones), actualizado (precio opciones), actualizado (precios) y sólo datos de los catálogos (especificaciones)
- Combustible Adicional: sin plomo
- Ruedas motrices eléctricas traseras
- Modos de conducción con cartografía del motor y dirección

*Esta ficha fue generada automáticamente al solicitar su descarga y fue creada el día 23/05/2026. La información contenida en esta ficha de producto tiene exclusivamente fines informativos. El precio, descripción y equipamientos del vehículo pueden estar sujetos a posibles variaciones. Consulta con nuestros asesores para confirmar cualquier información de las condiciones comerciales y contractuales.