



Renault Rafale

Esprit Alpine hyper hyb. E-T. 4x4 221kW

2025 | 18.210 Km | 221 KW (300 CV) | Híbrido enchufable







| Automático

39.400 €

Precio financiado

589,15 € / mesPrecio al contado **42.900 €**

Principales especificaciones

 Fecha de matriculación
30/9/25 Matrícula
4029NGJ Km
18.210 Km Combustible
Híbrido enchufable Transmisión
Automático Cilindrada
1199 cc Puertas
5 Plazas
5 Carrocería
SUV Garantía
24 meses IVA deducible
Sí

Equipamientos

- cable de carga doméstica (modo 2)



Acabado interior

- Acabado ESPRIT ALPINE (clasificación JATO: mediano M1) Código:
- Cinco plazas (2+3)
- Plazas: 5
- Seis altavoces (otra)
- Toma/s de 12v en la zona de carga y los asientos delanteros
- Cromado en las ventanas laterales
- Espejo de cortesía iluminado en conductor en acompañante
- Acabados de lujo: consola central en símil aluminio, puertas en símil aluminio y tablero en símil granito
- Encendido diurno automático
- Bandeja trasera rígida
- Sujeción de carga
- Cierre centralizado con apertura por tarjeta/llave inteligente
- Dos reposacabezas en asientos delanteros ajustables en altura, tres reposacabezas en asientos traseros ajustables en altura
- Asientos de ante (material principal) y de ante (material secundario)
- Apoyabrazos central delantero
- Apoyabrazos trasero
- Asiento delantero del conductor y acompañante individual, térmico, ajuste longitudinal manual y ajuste manual en altura con ajuste manual del respaldo
- Asientos traseros de tres plazas de tipo 40/20/40 de orientación delantera con banqueta fija, respaldo abatible 40/20/40 y comunicado con el maletero
- Volante multi-función en ante ajustable en altura y en profundidad
- Sujetavasos en los asientos delanteros y los asientos traseros
- Retrovisor interior/cámara con oscurecimiento progresivo automático
- Luneta trasera fija
- Elevalunas eléctricos delanteros y traseros con dos de ellos de un solo toque
- Equipo reparación neumáticos
- Encendido automático luces emergencia
- Enchufable

Seguridad

- ABS
- Airbag lateral de cortina delantero y trasero
- Airbag frontal del conductor, airbag frontal del acompañante desconectable
- Airbags laterales delanteros
- Cinturón de seguridad delantero en asiento conductor, acompañante y ajustable en altura
- Cinturón de seguridad trasero en lado conductor, cinturón de seguridad trasero en lado acompañante, cinturón de seguridad trasero en asiento central de 3 puntos
- Control de estabilidad
- Sistema de alarma de colisión: activa las luces de freno con asistencia de frenado, sistema antiatropello peatones/ciclistas y frenado a baja velocidad de 8 Km/h como mínimo aviso visual/ acústico, distancia programable, funciona por encima de 130 km/h / 78 mph, funciona por encima de 50 km/h / 30 mph, funciona por debajo de 50 km/h / 30 mph, incluye prevención colisiones frontales, incluye tráfico frontal en cruce y monitorización de patrón de conducción
- Alerta de cambio de carril: activa la dirección
- Airbag central para asientos delanteros
- Prev. colisiones en cruce tráfico tras. radar y incluye frenado
- Sistema de alerta sonora para el peatón
- Sistema de frenado anti-multicolisión
- Siete airbags



Multimedia y audio

- Equipo de audio con radio AM/FM, radio digital y pantalla táctil
- Ordenador de viaje con consumo medio
- Navegador con datos vía internet de 12,00 " con información en 3D y con voz, control mediante pantalla táctil y información de tráfico 30,5, 60 y 60
- Sistema activación por voz Google
- Telemática (99 meses incluidos) vía SIM en el vehículo y 0
- Bluetooth
- Conexión para: USB delantero, USB trasero, 2, 2 y 0
- Reconocimiento señales de tráfico
- Memoria interna/disco duro: 3,00 GB
- Aplicaciones integradas
- Control de Apps

Confort

- Control remoto de audio en el volante
- Control de crucero con control de crucero adaptativo (ACC) y función stop/go
- Sistema de distancia de aparcamiento delanteros con sensor, sistema de distancia de aparcamiento traseros con sensor y cámara, sistema de distancia de aparcamiento en los lados con sensor
- Altura (mm): 1613
- Control electrónico de tracción
- Tablero de instrumentos con pantalla TFT configurable
- Regulación de los faros con faros direccionales, sensor de oscuridad, sensor de vehículos en sentido contrario y función de faros antiniebla
- Dirección asistida eléctrica con endurecimiento progresivo s/velocidad
- Suspensión delantera tipo McPherson o similar con barra estabilizadora mediante muelle helicoidal con ruedas independientes, suspensión trasera de multibrazo (multi-link) y mediante muelle helicoidal con ruedas independientes
- Controles de climatización diferenciados para conductor/acompañante
- Aire acondicionado bizona de automático
- Limpiaparabrisas delantero con sensor de lluvia
- Preparación Isofix
- Start/Stop parada y arranque automático
- Limitador de velocidad

Dimensiones

- Dimensiones exteriores: 4.710 mm de largo, 1.866 mm de ancho, 1.613 mm de alto, 174 mm de altura libre sobre el suelo sin carga, 2.738 mm de batalla, 1.604 mm de ancho de vía delantero, 1.604 mm de ancho de vía trasero, 10.400 mm de diámetro de giro entre bordillos, 2.085, 1.863, 82,1 y 73,3
- Longitud (mm): 4710
- Anchura (mm): 1866
- Dimensiones interiores: 950 mm de altura entre banqueta-techo (delante), 890 mm de altura entre banqueta-techo (detrás), 1.497 mm de anchura en las caderas (delante), 1.475 mm de anchura en las caderas (detrás), 1.445 mm de anchura en los hombros (delante) y 1.424 mm de anchura en los hombros (detrás)



Ficha técnica

- Tracción 4x4 permanente y seleccionable con selección automática
- Cubicaje (cm³): 1199
- Cilindros: 3
- Velocidad máxima (km/h): 180
- Potencia de 300 CV (CEE) 221 kW y 230 Nm de par máximo ; 68 CV (potencia máx. motor eléctrico), 50 kW (potencia máx. motor eléctrico) y 205 Nm (torque máx. motor eléctrico) potencia con combustible primario
- Dirección a las cuatro ruedas
- Transmisión de tipo automático con cambio totalmente automático de seis marchas con palanca en el volante 0
- Velocidades: 6
- Pesos: 2.440 kg (peso máximo admisible), 1.934 kg (peso en vacío), 1.500 kg (peso máximo remolcable con freno) y 750 kg (peso máximo remolcable sin freno) (medición: EU)
- Etiqueta de eficiencia energética clase A
- Mantenimiento intermedio : variable distancia/tiempo
- Mantenimiento principal : variable distancia/tiempo
- Fecha introducción de la versión: 03 dic 2025 y del modelo: 13 feb 2024
- Motor híbrido enchufable (PHEV)
- Pantalla de visualización de 12,30 " panel de instrumentos 1 y 31,2, pantalla de visualización táctil de 12,00 " Salpicadero central 1, 30,5, orientación de la pantalla fija y no
- Híbrido activo

Acabado exterior

- Puertas: 5
- Alerón en el maletero/parte inferior del portón
- Faros con lente de superficie compleja, bombilla LED y luz larga con bombilla LED
- Pintura solida
- Retrovisor exterior del conductor y acompañante pintado con ajuste eléctrico desempañable con intermitente integrado
- Puerta conductor, trasera (lado conductor), pasajero y trasera (lado pasajero) con bisagras delanteras
- Puerta trasera con portón
- Cristal trasero oscurecido en el lateral trasero
- Luces de freno, luces de cruce, luces intermitentes laterales, Luces de día, Luces traseras y luces de carretera con tecnología LED

Prestaciones

- Cuatro frenos de disco siendo dos ventilados
- Cierre eléctrico del maletero
- Motor de 1,2 litros (1.199 cc) , tres cilindros en línea ; código del motor: H5F
- Compresor: uno de tipo turbo
- Batería tipo: níquel manganeso cobalto (NMC) de 400,0 voltios y 22,00 kw/h con 7,0 0, 0 y 0,0
- Prestaciones: 180 km/h de velocidad máxima y 6,4 segs de aceleración 0-100 km/h
- Neumáticos delanteros de 20 pulgadas de diametro, 245 mm de ancho, 45 % de perfil y índice de velocidad: V con índice de carga: 100, neumáticos traseros de 20 pulgadas de diametro, 245 mm de ancho, 45 % de perfil y índice de velocidad: V con índice de carga: 100 y reforzado
- Sistema de ventilación con filtro de carbón activo controles en pantalla táctil y calefacción del motor
- Retrovisores plegables
- Llantas delanteras y traseras en aluminio de 20 pulgadas de diámetro y 8,0 pulgadas de ancho bi- tono, 50,8, 20,3 y RIM36
- Sistema de servofreno de emergencia
- Indicador de baja presión de los neumáticos
- Potencia secundaria de 131 CV, 96 kW de potencia máxima, 230 Nm de par máximo y 205 rpm para la potencia máxima
- Freno mano electrónico
- Sensor de adelantamiento activo sin intermitente
- Control de arranque en pendiente
- Botón de arranque del vehículo
- Recuperación de la energía selección de nivel
- Información del proceso de carga con modo 2 en 9,08 horas a 10 amperios 2,30, 0 y 100, información del proceso de carga con modo 3 en 2,92 horas a 32 amperios 7,00, 7,00, 0, 100, 6,57, 3,45 y 3,45
- Un motor eléctrico de 68,0 CV y 50,0 kW con 205 Nm de par maximo motor síncrono de imanes permanentes CA y motor generador integrado transmi. TIMG, dos motores eléctricos de 34,0 CV y 25,0 kW con 50 Nm de par maximo motor generador integrado transmi. TIMG



Información básica

- Información de la versión: número última lista de precios: MY25 03.12.2025, fecha de comunicación: 05 ene 2026, fase/generación: 1, Version id: 851.091.401, fuente de los precios: interna, M1 y 05 ene 2026
- Carrocería tipo todoterreno con 5 puertas, batalla corta, volante al lado izquierdo, código de plataforma: CMF-CD, carrocería & puertas (local): crossover de 5 puertas
- Capacidad del compartimento de carga: 528 litros (hasta las ventanas con asientos montados) y 1.600 litros (hasta el techo con asientos plegados) (medición VDA) 0 l de almacenamiento delantero y 0,0 cu ft de almacenamiento delantero
- Norma de emisiones EU6 E, 0 emisiones y Euro 6e-bis (EB)
- Combustible: eléctrico, combustible adicional: sin plomo y Combustible primario: eléctrico
- Depósito principal de combustible: 55 litros
- Capacidad depósito (l): 55
- Aceleración 0-100 (s): 6.4
- Tarjeta / llave inteligente con entrada sin llave y arranque sin llave incluye bloqueo al alejarse
- Consumo de combustible (WLTP HEV modo ahorro de la batería);, consumo de combustible (WLTP HEV Factor de Utilidad ponderado): 1,7 l/100km (mixto) y 58,8 km/l (mixto)
- Estado de los datos: actualizado (colores y tapicerías), actualizado (datos leasing), actualizado (contenido opciones), actualizado (precio opciones), actualizado (precios) y sólo datos de los catálogos (especificaciones)
- Combustible Adicional: sin plomo
- Ruedas motrices eléctricas 4x4
- Modos de conducción con cartografía del motor

*Esta ficha fue generada automáticamente al solicitar su descarga y fue creada el día 09/07/2026. La información contenida en esta ficha de producto tiene exclusivamente fines informativos. El precio, descripción y equipamientos del vehículo pueden estar sujetos a posibles variaciones. Consulta con nuestros asesores para confirmar cualquier información de las condiciones comerciales y contractuales.