



## Renault Clio

### Business TCe 74 kW (100CV) GLP







2020 | 46.967 Km | 74 KW (100 CV) | GLP | Manual

**11.620 €**

Precio financiado

**173,83 €** /mesPrecio al contado **12.620 €**

### Principales especificaciones

 Fecha de matriculación  
**22/12/20** Matrícula  
**4121LLV** Km  
**46.967 Km** Combustible  
**GLP** Transmisión  
**Manual** Cilindrada  
**999 cc** Puertas  
**5** Plazas  
**5** Carrocería  
**Berlina** Garantía  
**12 meses** IVA deducible  
**Sí**

### Acabado interior

- Acabado BUSINESS (clasificación JATO: mediano M1)
- Cinco plazas ( 2+3 )
- Plazas: 5
- Seis altavoces
- Toma/s de 12v en los asientos delanteros
- Espejo de cortesía en conductor en acompañante
- Cuentarrevoluciones
- Acabados de lujo: tablero en aluminio simil
- Encendido diurno automático
- Bandeja trasera rígida
- Cierre centralizado con mando a distancia
- Dos reposacabezas en asientos delanteros ajustables en altura, tres reposacabezas en asientos traseros ajustables en altura
- Asientos de tela (material principal) y de tela (material secundario)
- Asiento delantero del conductor individual, ajuste longitudinal manual y ajuste manual en altura con ajuste manual del respaldo, asiento delantero del acompañante individual y ajuste longitudinal manual con ajuste manual del respaldo
- Asientos traseros de tres plazas de tipo banco de orientación delantera con banqueta fija y respaldo abatible asimétrico
- Volante multi-función en material plástico ajustable en altura y en profundidad
- Sujetavaso en los asientos delanteros y los asientos traseros
- Retrovisor interior
- Luneta trasera fija con limpiaviento trasera intermitente
- Elevalunas eléctricos delanteros con dos de ellos de un solo toque
- Equipo reparación neumáticos
- Encendido automático luces emergencia



## Seguridad

- ABS
- Testigo de cinturones ( cinco )
- Airbag lateral de cortina delantero y trasero
- Airbag frontal del conductor inteligente, airbag frontal del acompañante desconectable y inteligente
- Airbags laterales delanteros
- Cinturón de seguridad delantero en asiento conductor, acompañante y ajustable en altura con pretensores
- Cinturón de seguridad trasero en lado conductor con pretensores, cinturón de seguridad trasero en lado acompañante con pretensores, cinturón de seguridad trasero en asiento central de 3 puntos
- Control de estabilidad
- Distribución electrónica de la frenada
- Resultado de pruebas de impacto Euro NCAP :, puntuación global: 5,00, protección adultos: 96,00, protección niños: 89,00, protección peatones: 72,00, puntuación ayudas a la seguridad: 75,00, Versión evaluada: Renault Clio Zen 1.0 TCe 100 5dr Hatchback LHD y Fecha del test: 22 may 2019
- Sistema de alarma de colisión: activa las luces de freno con asistencia de frenado, sistema antiatropello peatones/ciclistas y frenado a baja velocidad de 7 Km/h como mínimo aviso visual/ acústico, funciona por encima de 130 km/h / 78 mph y funciona por debajo de 50 km/h / 30 mph
- Alerta de cambio de carril: activa la dirección 180
- Seis airbags

## Multimedia y audio

- Ordenador de viaje con velocidad media, consumo medio, consumo instantáneo y autonomía
- Consola en el suelo
- Telemática ( 36 meses incluidos) vía SIM en el vehículo con aviso avanzado automático de colisión 0
- Bluetooth ( incluye música por 'streaming' )
- Conexión para: entrada AUX delantera, USB delantero, 2 y 0
- Reconocimiento señales de tráfico

## Confort

- Control remoto de audio en el volante
- Control de crucero
- Altura (mm): 1440
- Control electrónico de tracción
- Tablero de instrumentos analógico con TFT
- Regulación de los faros con ajuste de altura manual y sensor de luz ambiental
- Dirección asistida eléctrica con endurecimiento progresivo s/velocidad
- Suspensión delantera tipo McPherson o similar con barra estabilizadora mediante muelle helicoidal con ruedas independientes, suspensión trasera de eje de torsión y mediante muelle helicoidal con ruedas semi-independientes
- Aire acondicionado
- Limpiaparabrisas delantero
- Preparación Isofix
- Start/Stop parada y arranque automático
- Limitador de velocidad



## Dimensiones

- Dimensiones exteriores: 4.050 mm de largo, 1.798 mm de ancho, 1.440 mm de alto, 120 mm de altura libre sobre el suelo sin carga, 2.583 mm de batalla, 1.509 mm de ancho de vía delantero, 1.494 mm de ancho de vía trasero y 1.988
- Longitud (mm): 4050
- Anchura (mm): 1798
- Dimensiones interiores: 991 mm de altura entre banqueta-techo (delante), 942 mm de altura entre banqueta-techo (detrás), 1.372 mm de anchura en las caderas (delante), 1.370 mm de anchura en las caderas (detrás), 1.360 mm de anchura en los hombros (delante) y 1.294 mm de anchura en los hombros (detrás)

## Ficha técnica

- Tracción delantera
- Cubicaje (cm<sup>3</sup>): 999
- Cilindros: 3
- Velocidad máxima (km/h): 188
- Potencia de 100 CV ( CEE ) 74 kW @ 5.000 rpm (potencia max) 160 Nm de par máximo @ 2.750 rpm (par max) potencia con combustible primario
- Transmisión de tipo manual con cambio totalmente manual de seis marchas con palanca en el suelo
- Velocidades: 6
- Pesos: 1.603 kg (peso máximo admisible), 1.178 kg (peso en vacío), peso vacío inc. conductor Kg (peso en vacío incluido conductor), 900 kg (peso máximo remolcable con freno) y 580 kg (peso máximo remolcable sin freno) ( medición: EU )
- Etiqueta de eficiencia energética clase C
- Mantenimiento intermedio cada 30.000 km y 12 meses : variable distancia/tiempo
- Mantenimiento principal cada 30.000 km, 24 meses : variable distancia/tiempo
- Fecha introducción de la versión: 01 dic 2020 y del modelo: 01 sep 2019
- Motor de combustión
- Pantalla multifunción de 4,2 " Panel de instrumentos 1 y 10,7

## Acabado exterior

- Puertas: 5
- Alerón en el techo/parte superior del portón
- Faros con lente de superficie compleja, bombilla LED y luz larga con bombilla LED
- Luces antiniebla delanteras
- Pintura solida
- Retrovisor exterior del conductor y acompañante negro/gris (no pintado) con ajuste eléctrico desempañable con intermitente integrado
- Puerta conductor, trasera (lado conductor), pasajero y trasera (lado pasajero) con bisagras delanteras
- Puerta trasera con portón
- Luces de freno, luces de cruce, Luces de día y luces de carretera con tecnología LED



## Prestaciones

- Dos frenos de disco
- Apertura a distancia del maletero con control remoto
- Luces de lectura delanteras
- Motor de 1,0 litros ( 999 cc ) , tres cilindros en línea con cuatro válvulas por cilindro, 72,2 mm de diámetro, 81,3 mm de carrera y distribución variable
- Compresor: uno de tipo turbo
- Alimentación : inyección multipunto
- Termómetro de temperatura exterior
- Prestaciones: 188 km/h de velocidad máxima y 12,5 segs de aceleración 0-100 km/h
- Neumáticos delanteros de 15 pulgadas de diámetro, 185 mm de ancho, 65 % de perfil y índice de velocidad: T con índice de carga: 88 (datos del neumático oficiales de la marca), neumáticos traseros de 15 pulgadas de diámetro, 185 mm de ancho, 65 % de perfil y índice de velocidad: T con índice de carga: 88
- Sistema de ventilación con filtro de pólen combustión y controles en pantalla táctil
- Llantas delanteras en acero de 15 pulgadas de diámetro y 6,0 pulgadas de ancho 38,1 y 15,2, llantas traseras en acero de 15 pulgadas de diámetro y 6,0 pulgadas de ancho llanta 'structure', 38,1 y 15,2
- Sistema de servofreno de emergencia
- Indicador de baja presión de los neumáticos con sensor Montado en la llanta
- Potencia secundaria de 100 CV, 74 kW de potencia máxima, 160 Nm de par máximo, 5.000 rpm para la potencia máxima y 2.750 rpm para el par máximo
- Prestaciones secundarias:
- Control de arranque en pendiente
- Recuperación de la energía

## Información básica

- Información de la versión: número última lista de precios: Junio 2021, fecha de comunicación: 04 jun 2021, código de modelo CL5 ph1 VP, fase/generación: 5, Version id: 822.966.506, fuente de los precios: interna, M1 y 01 jun 2021
- Carrocería tipo berlina con portón con 5 puertas, batalla corta, volante al lado izquierdo, código de plataforma: CMF-B, carrocería & puertas (local): berlina con portón de 5 puertas
- Capacidad del compartimento de carga: 391 litros (hasta las ventanas con asientos montados) y 1.069 litros (hasta el techo con asientos plegados) ( medición VDA )
- Norma de emisiones EU6 D y ECO
- Combustible: LPG, combustible adicional: Gasolina sin plomo y Combustible primario: gas
- Depósito principal de combustible: de 12,00 Kg de capacidad (LPG/CNG), depósito Depósito auxiliar de combustible: 39 litros ( un depósito)
- Capacidad depósito (l): 39
- Aceleración 0-100 (s): 12.5
- Depósito de LPG/CNG interno y montado en fábrica
- Consumo de combustible secundario:
- Consumo de combustible ( ECE 99/100 ): 7,3 kg/100km (LPG/CNG urbano), 4,7 kg/100km (LPG/CNG extraurbano) y 5,7 kg/100km (LPG/CNG mixto) (fuente: Euro6 D Temp ), consumo de combustible ( WLTP ICE ): 6,7 l/100km (mixto), 14,9 km/l (mixto), 627 Km de autonomía (combinado), 8,8, 11,4, 6,7, 14,9, 6,1, 16,4, 7,1 y 14,1
- Estado de los datos: actualizado (colores y tapicerías), actualizado (datos leasing), actualizado (contenido opciones), actualizado (precio opciones), actualizado (precios), sólo datos de los catálogos (especificaciones) y actualizado (estado incentivos)
- Combustible Adicional: Gasolina sin plomo

\*Esta ficha fue generada automáticamente al solicitar su descarga y fue creada el día 19/04/2026. La información contenida en esta ficha de producto tiene exclusivamente fines informativos. El precio, descripción y equipamientos del vehículo pueden estar sujetos a posibles variaciones. Consulta con nuestros asesores para confirmar cualquier información de las condiciones comerciales y contractuales.