



Peugeot 5008

Style 1.6 BlueHDi 120 FAP





2015 | 132.205 Km | 88 KW (120 CV) | Diésel | Manual

8.140 €

Precio financiado

123,50 € / mesPrecio al contado **8.990 €**

Principales especificaciones

 Fecha de matriculación
26/10/15 Matrícula
E6735JJR Km
132.205 Km Combustible
Diésel Transmisión
Manual Cilindrada
1560 cc Puertas
5 Plazas
7 Carrocería
Monovolumen Garantía
12 meses IVA deducible
No



Acabado interior

- Acabado STYLE (clasificación JATO: mediano M2)
- Siete plazas (2+3+2)
- Plazas: 7
- Seis altavoces
- Toma/s de 12v en la zona de carga, los asientos delanteros y los asientos traseros
- Cromado en las ventanas laterales y en los paragolpes
- Luz en el maletero
- Espejo de cortesía del conductor del acompañante
- Cuentalrevoluciones
- Acabados de lujo: pomo de la palanca de cambios en aluminio y cuero y puertas en aleación
- Alfombrillas en material textil
- Encendido diurno automático
- Bandeja trasera flexible
- Sujeción de carga
- Cierre centralizado con mando a distancia y contról de los elevalunas
- Dos reposacabezas en asientos delanteros ajustables en altura, tres reposacabezas en asientos traseros ajustables en altura
- Asientos de tela (material principal) y de tela (material secundario)
- Apoyabrazos central delantero
- Asiento delantero del conductor tipo butaca, ajuste longitudinal manual, ajuste manual en altura y ajuste lumbar manual (con mesa en el respaldo del asiento) con ajuste manual del respaldo, asiento delantero del acompañante tipo butaca, abatible, ajuste longitudinal manual y ajuste manual en altura con respaldo plegable a posición de mesa (con mesa en el respaldo del asiento) con ajuste manual del respaldo
- Asientos traseros de tres plazas de tipo individual desmontables de orientación delantera abatibles en el suelo y ajuste longitudinal manual con banqueta fija, respaldo abatible individual, banqueta/respaldo plegable hacia delante y ajuste manual del respaldo
- Tercera fila de asientos con dos plazas de tipo individual desmontables y abatibles en el suelo con respaldo abatible individual
- Volante revestido de cuero ajustable en altura y en profundidad
- Retrovisor interior
- Luneta trasera fija con limpiacristal trasera intermitente
- Elevalunas eléctricos delanteros y traseros con dos de ellos de un solo toque
- Espejo vigilancia niños
- Equipo reparación neumáticos
- Encendido automático luces emergencia

Seguridad

- ABS
- Testigo de cinturones
- Airbag lateral de cortina en las tres filas de asientos
- Airbag frontal del conductor inteligente, airbag frontal del acompañante desconectable y inteligente
- Airbags laterales delanteros
- Cinturón de seguridad delantero en asiento conductor, acompañante y ajustable en altura con pretensores
- Cinturón de seguridad trasero en lado conductor, cinturón de seguridad trasero en lado acompañante, cinturón de seguridad trasero en asiento central de 3 puntos
- Cinturón seguridad tercera fila en lado conductor y lado acompañante
- Control de estabilidad
- Distribución electrónica de la frenada
- Resultado prueba de impacto Euro NCAP :, puntuación global: 5,00, protección adultos: 89,00, protección niños: 79,00, protección peatones: 37,00, puntuación ayudas a la seguridad: 97,00, Versión evaluada: Peugeot 5008 1.6 HDI 5dr Mini MPV y Fecha del test: 25 nov 2009
- Seis airbags



Multimedia y audio

- Equipo de audio con radio AM/FM, reproductor de CD, RDS y lector de CD para MP3
- Ordenador de viaje con velocidad media, consumo medio, consumo instantáneo y autonomía
- Consola en el suelo
- Bluetooth (incluye conexión para el teléfono) (incluye música por 'streaming')
- Conexión para: entrada AUX delantera y USB delantero

Confort

- Control remoto de audio en el volante
- Control de cruce
- Sensores de aparcamiento traseros con radar
- Altura (mm): 1647
- Control electrónico de tracción
- Tablero de instrumentos analógico y digital
- Regulación de los faros con ajuste de altura manual y sensor de luz ambiental
- Dirección asistida electro-hidráulica con endurecimiento progresivo s/velocidad
- Compartimento ventilado en la consola central
- Compartimentos bajo el asiento del conductor
- Cortinillas parasol manuales en las lunas laterales en la tercera fila
- Suspensión delantera tipo McPherson o similar con barra estabilizadora mediante muelle helicoidal con ruedas independientes, suspensión trasera de eje de torsión y mediante muelle helicoidal con ruedas semi-independientes
- Controles de climatización diferenciados digitales para conductor/acompañante
- Aire acondicionado bizona de tipo automático
- Limpiaparabrisas delantero con sensor de lluvia
- Preparación Isofix
- Start/Stop parada y arranque automático
- Limitador de velocidad

Dimensiones

- Dimensiones exteriores: 4.529 mm de largo, 1.837 mm de ancho, 1.647 mm de alto, 2.727 mm de batalla, 1.532 mm de ancho de vía delantero, 1.561 mm de ancho de vía trasero y 11.100 mm de diámetro de giro entre bordillos
- Longitud (mm): 4529
- Anchura (mm): 1837
- Dimensiones interiores: 919 mm de altura entre banqueta-techo (delante), 897 mm de altura entre banqueta-techo (detrás), 1.476 mm de anchura en las caderas (delante), 1.520 mm de anchura en las caderas (detrás), 824 mm de espacio para las piernas (delante), 1.450 mm de anchura en los hombros (delante) y 1.442 mm de anchura en los hombros (detrás)



Ficha técnica

- Tracción delantera
- Cubicaje (cm³): 1560
- Cilindros: 4
- Velocidad máxima (km/h): 185
- Potencia de 120 CV (CEE) 88 kW @ 3.500 rpm (potencia max) 300 Nm de par máximo @ 1.750 rpm (par max) potencia con combustible primario
- Transmisión de tipo manual con cambio totalmente manual de seis marchas con palanca en el suelo , código transmisión: MCM / C - 6 manuelle
- Velocidades: 6
- Pesos: 2.080 kg (peso máximo admisible), 1.490 kg (peso en vacío), 1.300 kg (peso máximo remolcable con freno) y 750 kg (peso máximo remolcable sin freno) (medición: EU)
- Etiqueta de eficiencia energética clase A
- Mantenimiento principal cada 25.000 km, 12 meses
- Fecha introducción de la versión: 01 mar 2014 y del modelo: 01 nov 2013
- Motor de combustión

Acabado exterior

- Puertas: 5
- Antena de techo
- Molduras laterales en color carrocería
- Paragolpes delantero, trasero pintado
- Faros con lente de superficie compleja, bombilla halógena y luz larga con bombilla halógena
- Luces antiniebla delanteras
- Pintura solida
- Retrovisor exterior del conductor y acompañante pintado con ajuste eléctrico desempañable con intermitente integrado
- Cristales tintados
- Protección anticorrosión en galvanizado
- Caja portaobjetos en el suelo
- Puerta conductor, trasera (lado conductor), pasajero y trasera (lado pasajero) con bisagras delanteras
- Puerta trasera con portón
- Cristal trasero oscurecido en el lateral trasero
- Luces intermitentes laterales, Luces de día y Luces traseras con tecnología LED

Prestaciones

- Cuatro frenos de disco con dos de ellos ventilados
- Luces de lectura delanteras
- Motor de 1,6 litros (1.560 cc) , cuatro cilindros en línea con dos válvulas por cilindro, 75,0 mm de diámetro, 88,3 mm de carrera, relación de compresión: 16,0 y distribución de árbol de levas en cabeza (OHC) ; código del motor: DV6CTED
- Compresor: de tipo turbo
- Alimentación : diesel "common rail"
- Indicador de los intervalos de servicio
- Termómetro de temperatura exterior
- Prestaciones: 185 km/h de velocidad máxima y 12,0 segs de aceleración 0-100 km/h
- Neumáticos delanteros y traseros de 17 pulgadas de diametro, 215 mm de ancho, 50 % de perfil y índice de velocidad: W con índice de carga: 95 (datos del neumático oficiales de la marca)
- Sistema de ventilación con pantalla digital, filtro de pólen y filtro de carbón activo
- Retrovisores abatibles hacia dentro eléctricamente
- Llantas delanteras y traseras en aleación ligera de 17 pulgadas de diámetro y 7,0 pulgadas de ancho
- Sistema de servofreno de emergencia
- Indicador de baja presión de los neumáticos con sensor Montado en la llanta
- Freno mano electrónico
- Filtro de partículas
- Control de arranque en pendiente
- Recuperación de la energía
- Reducción catalítica selectiva



Información básica

- Información de la versión: número última lista de precios: Septiembre 2015, fecha de comunicación: 09 sep 2015, fase/generación: 1, Version id: 727.973.004, fuente de los precios: interna, M1 y 01 sep 2015
- Carrocería tipo monovolumen compacto con 5 puertas, batalla corta, volante al lado izquierdo, código de plataforma: PF2, carrocería & puertas (local): monovolumen compacto de 5 puertas
- Capacidad del compartimento de carga: 679 litros (hasta las ventanillas con asientos montados) y 1.754 litros (hasta el techo con asientos plegados) (medición VDA)
- Norma de emisiones EU6, 113 g/km CO2 (combinado)
- Combustible: diesel y Combustible primario: diesel
- Depósito principal de combustible: 60 litros
- Capacidad depósito (l): 60
- Aceleración 0-100 (s): 12.0
- Consumo de combustible (ECE 99/100): 4,9 l/100km (urbano), 4,0 l/100km (extraurbano), 4,3 l/100km (mixto), 20,4 km/l (urbano), 25,0 km/l (extraurbano), 23,3 km/l (mixto) y 1.395 Km de autonomía (combinado)
- Estado de los datos: actualizado (colores y tapicerías), actualizado (datos leasing), actualizado (contenido opciones), actualizado (precio opciones), actualizado (precios) y sólo datos de los catálogos (especificaciones)

*Esta ficha fue generada automáticamente al solicitar su descarga y fue creada el día 26/01/2026. La información contenida en esta ficha de producto tiene exclusivamente fines informativos. El precio, descripción y equipamientos del vehículo pueden estar sujetos a posibles variaciones. Consulta con nuestros asesores para confirmar cualquier información de las condiciones comerciales y contractuales.