



## Mercedes-Benz Clase E

### Coupé E 220 d





2018 | 64.594 Km | 143 KW (194 CV) | Diésel | Automático

**31.500 €**

Precio financiado

**446,59 €** / mesPrecio al contado **32.500 €**

### Principales especificaciones

 Fecha de matriculación  
**20/3/18** Matrícula  
**8438KJJ** Km  
**64.594 Km** Combustible  
**Diésel** Transmisión  
**Automático** Cilindrada  
**1950 cc** Puertas  
**2** Plazas  
**4** Carrocería  
**Coupé** Garantía  
**12 meses** IVA deducible  
**No**

### Acabado interior

- Acabado (clasificación JATO: base B1)
- Cuatro plazas ( 2+2 )
- Plazas: 4
- Altavoces con subwoofer
- Toma/s de 12v en los asientos delanteros
- Cromado en las ventanas laterales y en los paragolpes
- Luz en el maletero
- Espejo de cortesía del conductor del acompañante
- Cuentarrevoluciones
- Acabados de lujo: consola central en negro piano, puertas en aleación y tablero en aluminio
- Alfombrillas
- Encendido diurno automático
- Sujeción de carga
- Cierre centralizado con mando a distancia y control de los elevallas
- Dos reposacabezas en asientos delanteros ajustables en altura, dos reposacabezas en asientos traseros
- Asientos de tela (material principal) y de material secundario (material secundario)
- Apoyabrazos central delantero
- Apoyabrazos trasero
- Asiento delantero del conductor y acompañante deportivo con ajuste eléctrico ( dos ajustes eléctricos ) ajuste longitudinal manual y ajuste eléctrico en altura con ajuste eléctrico del respaldo
- Asientos traseros de dos plazas de tipo banco/deportivo de orientación delantera con banqueta fija y respaldo abatible asimétrico
- Volante multi-función de aleación y cuero ajustable en altura y en profundidad
- Sujetavasos en los asientos delanteros y los asientos traseros
- Retrovisor interior
- Luneta trasera fija
- Elevallas eléctricos delanteros y traseros con dos de ellos de un solo toque
- Equipo reparación neumáticos
- Encendido automático luces emergencia
- Apertura compartimiento motor



## Seguridad

- ABS
- Testigo de cinturones
- Airbag lateral de cortina delantero y trasero
- Airbag frontal del conductor inteligente, airbag frontal del acompañante desconectable y inteligente
- Airbags laterales delanteros
- Cinturón de seguridad delantero en asiento conductor y acompañante con pretensores
- Cinturón de seguridad trasero en lado conductor y lado acompañante con pretensores
- Control de estabilidad
- Distribución electrónica de la frenada
- Control de frenada en curva
- Resultado prueba de impacto Euro NCAP :, puntuación global: 5,00, protección adultos: 95,00, protección niños: 90,00, protección peatones: 77,00, puntuación ayudas a la seguridad: 62,00, Versión evaluada: Mercedes-Benz E 220 d Avantgarde 4dr SA y Fecha del test: 28 sep 2016
- Airbag de rodilla para el conductor
- Sistema de alarma de colisión: activa los cinturones de seguridad y las luces de freno con asistencia de frenado, sistema antiatropello de peatones, monitorización del conductor y frenado a baja velocidad de 7 Km/h como mínimo aviso visual/ acústico
- Siete airbags

## Multimedia y audio

- Equipo de audio con radio AM/FM/LW y RDS pantalla color
- Ordenador de viaje con velocidad media, consumo medio, consumo instantáneo y autonomía
- Consola en el suelo
- Memoria de posición
- Conexión internet
- Telemática vía SIM en el vehículo con aviso automático de colisión
- Bluetooth ( incluye conexión para el teléfono ) ( incluye música por 'streaming' )
- Conexión para: USB delantero

## Confort

- Control remoto de audio en el volante
- Control de crucero
- Altura (mm): 1430
- Control electrónico de tracción
- Tablero de instrumentos analógico con TFT
- Regulación de los faros con ajuste de altura automático y sensor de luz ambiental
- Dirección asistida eléctrica con endurecimiento progresivo s/velocidad y desmultiplicación variable
- Compartimento en la guantera
- Suspensión delantera, trasera de multibrazo (multi-link) con barra estabilizadora mediante muelle helicoidal con ruedas independientes
- Suspensión inteligente mecánica
- Controles de climatización diferenciados digitales para conductor/acompañante
- Aire acondicionado bizona de tipo automático
- Limpiaparabrisas delantero con sensor de lluvia
- Pantalla de entretenimiento multimedia de 8,4 " delantera
- Preparación Isofix
- Start/Stop parada y arranque automático
- Limitador de velocidad



## Dimensiones

- Dimensiones exteriores: 4.826 mm de largo, 1.860 mm de ancho, 1.430 mm de alto, 98 mm de altura libre sobre el suelo sin carga, 2.873 mm de batalla, 1.609 mm de ancho de vía delantero, 1.605 mm de ancho de vía trasero y 11.370 mm de diámetro de giro entre bordillos
- Longitud (mm): 4826
- Anchura (mm): 1860
- Dimensiones interiores: 1.039 mm de altura entre banqueta-techo (delante), 925 mm de altura entre banqueta-techo (detrás), 1.492 mm de anchura en las caderas (delante), 1.341 mm de anchura en las caderas (detrás), 1.424 mm de anchura en los hombros (delante) y 1.277 mm de anchura en los hombros (detrás)

## Ficha técnica

- Tracción trasera
- Cubicaje (cm<sup>3</sup>): 1950
- Cilindros: 4
- Velocidad máxima (km/h): 242
- Potencia de 194 CV ( CEE ) 143 kW @ 3.800 rpm (potencia max) 400 Nm de par máximo @ 1.600 rpm (par max) potencia con combustible primario
- Transmisión de tipo automático con cambio automática con modo manual de nueve marchas con paso a modo manual, palanca en el volante y incluye palancas tras el volante
- Velocidades: 9
- Pesos: 2.300 kg (peso máximo admisible), 1.735 kg (peso en vacío), peso vacío inc. conductor Kg (peso en vacío incluido conductor), 1.800 kg (peso máximo remolcable con freno) y 750 kg (peso máximo remolcable sin freno) ( medición: EU )
- Etiqueta de eficiencia energética clase A
- Mantenimiento intermedio : variable distancia/tiempo
- Mantenimiento principal : variable distancia/tiempo
- Fecha introducción de la versión: 18 ene 2017 y del modelo: 01 feb 2016
- Motor de combustión
- Pantalla de visualización multifunción de 8,4 " ( dos pantallas)

## Acabado exterior

- Puertas: 2
- Antena
- Paragolpes delantero y trasero
- Faros con lente elipsoidal, bombilla LED y luz larga con bombilla LED
- Pintura sólida
- Retrovisor exterior del conductor y acompañante pintado con ajuste eléctrico desempañable con intermitente integrado
- Cristales tintados
- Puerta conductor y pasajero con bisagras delanteras
- Luces de freno, luces de cruce, luces intermitentes laterales, Luces de día, Luces traseras y luces de carretera con tecnología LED



## Prestaciones

- Cuatro frenos de disco con cuatro de ellos ventilados
- Apertura a distancia del maletero con control remoto
- Luces de lectura delanteras
- Motor de 2,0 litros ( 1.950 cc ) , cuatro cilindros en línea con cuatro válvulas por cilindro, 82,0 mm de diámetro, 92,3 mm de carrera, relación de compresión: 15,5 y distribución variable ; código del motor: OM 654
- Compresor: de tipo turbo
- Alimentación : diesel "common rail"
- Termómetro de temperatura exterior
- Prestaciones: 242 km/h de velocidad máxima y 7,4 segs de aceleración 0-100 km/h
- Neumáticos delanteros y traseros de 18 pulgadas de diametro, 245 mm de ancho, 45 % de perfil y índice de velocidad: Y
- Sistema de ventilación con pantalla digital, filtro de pólen y filtro de carbón activo
- Llantas delanteras y traseras en aleación ligera de 18 pulgadas de diámetro y 8,0 pulgadas de ancho
- Sistema de servofreno de emergencia
- Indicador de baja presión de los neumáticos con visualización de presión y sensor Montado en la llanta
- Freno mano electrónico
- Filtro de partículas
- Control de arranque en pendiente
- Botón de arranque del vehículo
- Reducción catalítica selectiva

## Información básica

- Información de la versión: número última lista de precios: 18.01.2017, fecha de comunicación: 25 ene 2017, fase/generación: 5, Version id: 779.781.802, fuente de los precios: web cliente, M1 y 18 ene 2017
- Carrocería tipo coupé de 2 puertas, batalla corta, volante al lado izquierdo, carrocería & puertas (local): coupé de 2 puertas
- Capacidad del compartimento de carga: 425 litros (hasta las ventanas con asientos montados) ( medición VDA )
- Norma de emisiones EU6, 109 g/km CO2 (combinado)
- Combustible: diesel y Combustible primario: diesel
- Depósito principal de combustible: 66 litros
- Capacidad depósito (l): 66
- Aceleración 0-100 (s): 7.4
- Tarjeta / llave inteligente automática con arranque sin llave
- Consumo de combustible ( ECE 99/100 ): 4,7 l/100km (urbano), 3,8 l/100km (extraurbano), 4,2 l/100km (mixto), 21,3 km/l (urbano), 26,3 km/l (extraurbano), 23,8 km/l (mixto) y 1.571 Km de autonomía (combinado)
- Estado de los datos: actualizado (colores y tapicerías), actualizado (datos leasing), actualizado (contenido opciones), actualizado (precio opciones), actualizado (precios) y todos los datos disponibles (especificaciones)
- Modos de conducción con cartografía del motor, dirección y control de estabilidad

\*Esta ficha fue generada automáticamente al solicitar su descarga y fue creada el día 09/07/2026. La información contenida en esta ficha de producto tiene exclusivamente fines informativos. El precio, descripción y equipamientos del vehículo pueden estar sujetos a posibles variaciones. Consulta con nuestros asesores para confirmar cualquier información de las condiciones comerciales y contractuales.