



BMW X2

sDrive16d

2019 | 93.600 Km | 85 KW (116 CV) | Diésel | Manual

18.540 €












Precio financiado

279,80 € / mes

Precio al contado **20.390 €**



Principales especificaciones

 Fecha de matriculación 29/10/19	 Matrícula E5152LCC	 Km 93.600 Km	 Combustible Diésel
 Transmisión Manual	 Cilindrada 1496 cc	 Puertas 5	 Plazas 5
 Carrocería SUV	 Garantía 12 meses	 IVA deducible No	

Acabado interior

- Acabado (clasificación JATO: base B1)
- Cinco plazas (2+3)
- Plazas: 5
- Seis altavoces con subwoofer
- Toma/s de 12v en la zona de carga, los asientos delanteros y los asientos traseros
- Luz en el maletero
- Espejo de cortesía en conductor en acompañante
- Cuentalrevoluciones
- Acabados de lujo: pomo de la palanca de cambios en negro piano, consola central en negro piano, puertas en aluminio simil y tablero en negro piano
- Alfombrillas
- Encendido diurno automático
- Bandeja trasera rígida
- Sujeción de carga
- Cierre centralizado con mando a distancia y control de los elevalunas
- Dos reposacabezas en asientos delanteros ajustables en altura, tres reposacabezas en asientos traseros ajustables en altura
- Asientos de tela (material principal) y de tela (material secundario)
- Apoyabrazos central delantero
- Apoyabrazos trasero
- Asiento delantero del conductor y acompañante individual, ajuste longitudinal manual y ajuste manual en altura con ajuste manual del respaldo
- Asientos traseros de tres plazas de tipo banco de orientación delantera con banqueta fija y respaldo abatible 40/20/40
- Volante multi-función de aleación y cuero ajustable en altura y en profundidad
- Sujetavacos en los asientos delanteros y los asientos traseros
- Retrovisor interior
- Luneta trasera fija con limpiaventa trasera intermitente
- Elevalunas eléctricos delanteros y traseros con dos de ellos de un solo toque
- Equipo reparación neumáticos



Seguridad

- ABS
- Testigo de cinturones
- Airbag lateral de cortina delantero y trasero
- Airbag frontal del conductor inteligente, airbag frontal del acompañante desconectable y inteligente
- Airbags laterales delanteros
- Cinturón de seguridad delantero en asiento conductor y acompañante con pretensores
- Cinturón de seguridad trasero en lado conductor, cinturón de seguridad trasero en lado acompañante, cinturón de seguridad trasero en asiento central de 3 puntos
- Control de estabilidad
- Distribución electrónica de la frenada
- Control de frenada en curva
- Resultado de pruebas de impacto Euro NCAP :, puntuación global: 5,00, protección adultos: 90,00, protección niños: 87,00, protección peatones: 74,00, puntuación ayudas a la seguridad: 77,00, Versión evaluada: BMW X1 sDrive18d 5dr SUV y Fecha del test: 02 dic 2015
- Sistema de alarma de colisión: activa las luces de freno con asistencia de frenado, monitorización del conductor y frenado a baja velocidad de 3 Km/h como mínimo aviso visual/ acústico
- Sistema de frenado anti-multicolisión
- Seis airbags

Multimedia y audio

- Equipo de audio con radio AM/FM y RDS pantalla color
- Ordenador de viaje con velocidad media, consumo medio, consumo instantáneo y autonomía
- Consola en el suelo
- Telemática (999 meses incluidos) vía SIM en el vehículo con aviso avanzado automático de colisión y sistema de seguimiento
- Bluetooth (incluye conexión para el teléfono) (incluye música por 'streaming')
- Conexión para: USB delantero
- Reconocimiento señales de tráfico
- Apps integradas
- Control de Apps

Confort

- Control remoto de audio en el volante
- Altura (mm): 1526
- Control electrónico de tracción
- Tablero de instrumentos analógico con TFT
- Regulación de los faros con ajuste de altura manual y sensor de luz ambiental
- Dirección asistida eléctrica con endurecimiento progresivo s/velocidad
- Suspensión delantera tipo McPherson o similar con barra estabilizadora mediante muelle helicoidal con ruedas independientes, suspensión trasera de multibrazo (multi-link) con barra estabilizadora mediante muelle helicoidal con ruedas independientes
- Controles de climatización diferenciados digitales para conductor/acompañante
- Aire acondicionado bizona de automático
- Limpiaparabrisas delantero con sensor de lluvia
- Preparación Isofix
- Start/Stop parada y arranque automático
- Limitador de velocidad



Dimensiones

- Dimensiones exteriores: 4.360 mm de largo, 1.824 mm de ancho, 1.526 mm de alto, 182 mm de altura libre sobre el suelo sin carga, 2.670 mm de batalla, 1.563 mm de ancho de vía delantero, 1.562 mm de ancho de vía trasero y 11.340 mm de diámetro de giro entre paredes
- Longitud (mm): 4360
- Anchura (mm): 1824
- Dimensiones interiores: 1.011 mm de altura entre banqueta-techo (delante), 942 mm de altura entre banqueta-techo (detrás), 1.440 mm de anchura en las caderas (delante), 1.443 mm de anchura en las caderas (detrás), 1.024 mm de espacio para las piernas (delante), 933 mm de espacio para las piernas (detrás), 1.412 mm de anchura en los hombros (delante) y 1.369 mm de anchura en los hombros (detrás)

Ficha técnica

- Tracción delantera
- Diferencial deslizamiento limitado delantero de tipo electrónico
- Cubicaje (cm³): 1496
- Cilindros: 3
- Velocidad máxima (km/h): 207
- Potencia de 116 CV (CEE) 85 kW @ 4.000 rpm (potencia max) 350 Nm de par máximo @ 1.750 rpm (par max) potencia con combustible primario
- Transmisión de tipo manual con cambio totalmente manual de seis marchas con palanca en el suelo, 3,538 :1 relación de la marcha atrás, 3,923 :1 relación de la primera velocidad, 2,136 :1 relación de la segunda velocidad, 1,276 :1 relación de la tercera velocidad, 0,921 :1 relación de la cuarta velocidad, 0,726 :1 relación de la quinta velocidad y 0,605 :1 relación de la sexta velocidad , código transmisión: 6MTT350
- Velocidades: 6
- Pesos: 2.015 kg (peso máximo admisible), 1.550 kg (peso en vacío), peso vacío inc. conductor Kg (peso en vacío incluido conductor), 1.700 kg (peso máximo remolcable con freno) y 740 kg (peso máximo remolcable sin freno) (medición: EU)
- Etiqueta de eficiencia energética clase B
- Mantenimiento intermedio : variable distancia/tiempo
- Mantenimiento principal : variable distancia/tiempo
- Fecha introducción de la versión: 01 nov 2018 y del modelo: 01 nov 2017
- Motor de combustión
- Pantalla multifunción de 6,5 "

Acabado exterior

- Puertas: 5
- Alerón en el techo/parte superior del portón
- Faros con lente de superficie compleja, bombilla halógena y luz larga con bombilla halógena
- Luces antiniebla delanteras
- Pintura negra
- Retrovisor exterior del conductor y acompañante pintado con ajuste eléctrico desempañable con intermitente integrado
- Puerta conductor, trasera (lado conductor), pasajero y trasera (lado pasajero) con bisagras delanteras
- Puerta trasera con portón
- Luces de freno, luces intermitentes laterales, Luces de día y Luces traseras con tecnología LED



Prestaciones

- Cuatro frenos de disco siendo cuatro ventilados
- Apertura a distancia del maletero con control remoto
- Motor de 1,5 litros (1.496 cc) , tres cilindros en línea con cuatro válvulas por cilindro, 84,0 mm de diámetro, 90,0 mm de carrera y relación de compresión: 16,5 ; código del motor: B37C15U1 16,5
- Compresor: de tipo turbo
- Alimentación : diesel "common rail"
- Termómetro de temperatura exterior
- Prestaciones: 207 km/h de velocidad máxima y 9,3 segs de aceleración 0-100 km/h
- Neumáticos delanteros y traseros de 17 pulgadas de diametro, 225 mm de ancho, 55 % de perfil y índice de velocidad: W con índice de carga: 97 (datos del neumático oficiales de la marca)
- Sistema de ventilación con pantalla digital, filtro de pólen y filtro de carbón activo
- Lavaparabrisas calentable
- Llantas delanteras en aleación ligera de 17 pulgadas de diámetro y 7,5 pulgadas de ancho 43,2 y 19,1, llantas traseras en aleación ligera de 17 pulgadas de diámetro y 7,5 pulgadas de ancho 19,1
- Sistema de servofreno de emergencia
- Indicador de baja presión de los neumáticos con visualización de presión y sensor Montado en la llanta
- Freno mano electrónico
- Filtro de partículas
- Control de arranque en pendiente
- Botón de arranque del vehículo
- Recuperación de la energía
- Reducción catalítica selectiva

Información básica

- Información de la versión: número última lista de precios: 01/03/2019, fecha de comunicación: 01 feb 2019, fase/generación: 1, Version id: 802.427.802, fuente de los precios: interna, M1 y 01 mar 2019
- Carrocería tipo todoterreno con 5 puertas, batalla corta, volante al lado izquierdo, código de plataforma: UKL2, carrocería & puertas (local): todoterreno de 5 puertas
- Capacidad del compartimento de carga: 470 litros (hasta las ventanas con asientos montados) y 1.355 litros (hasta el techo con asientos plegados) (medición ISO)
- Norma de emisiones EU6.2 (C and D-Temp), 115 g/km CO2 (combinado)
- Combustible: diesel y Combustible primario: diesel
- Depósito principal de combustible: 51 litros
- Capacidad depósito (l): 51
- Aceleración 0-100 (s): 9.3
- Tarjeta / llave inteligente automática con arranque sin llave
- Consumo de combustible (ECE 99/100): 5,1 l/100km (urbano), 3,9 l/100km (extraurbano), 4,3 l/100km (mixto), 19,6 km/l (urbano), 25,6 km/l (extraurbano), 23,3 km/l (mixto) y 1.186 Km de autonomía (combinado)
- Estado de los datos: actualizado (colores y tapicerías), actualizado (datos leasing), actualizado (contenido opciones), actualizado (precio opciones), actualizado (precios) y sólo datos de los catálogos (especificaciones)
- Modos de conducción con cartografía del motor y dirección

*Esta ficha fue generada automáticamente al solicitar su descarga y fue creada el día 01/02/2026. La información contenida en esta ficha de producto tiene exclusivamente fines informativos. El precio, descripción y equipamientos del vehículo pueden estar sujetos a posibles variaciones. Consulta con nuestros asesores para confirmar cualquier información de las condiciones comerciales y contractuales.