



## Mitsubishi ASX

**160 MPI Motion**




2016 | 75.500 Km | 86 KW (117 CV) | Gasolina | Manual

**10.900 €**

Precio financiado

**163,18 €** / mesPrecio al contado **11.900 €**

### Principales especificaciones

 Fecha de matriculación  
**22/1/16** Matrícula  
**9064JLH** Km  
**75.500 Km** Combustible  
**Gasolina** Transmisión  
**Manual** Cilindrada  
**1590 cc** Puertas  
**5** Plazas  
**5** Carrocería  
**SUV** Garantía  
**12 meses** IVA deducible  
**No**



## Acabado interior

- Acabado MOTION (clasificación JATO: mediano M1)
- Cinco plazas ( 2+3 )
- Plazas: 5
- Seis altavoces
- Toma/s de 12v en los asientos delanteros
- Cromado en las ventanas laterales
- Luz en el maletero
- Espejo de cortesía iluminado del conductor del acompañante
- Cuentarrevoluciones
- Acabados de lujo: pomo de la palanca de cambios en cuero, consola central en aluminio simil, puertas en aluminio simil y tablero en negro piano
- Encendido diurno automático
- Bandeja trasera rígida
- Sujeción de carga
- Cierre centralizado con apertura por tarjeta/llave inteligente
- Dos reposacabezas en asientos delanteros ajustables en altura, tres reposacabezas en asientos traseros ajustables en altura
- Asientos de tela (material principal) y de tela (material secundario)
- Apoyabrazos central delantero
- Apoyabrazos trasero
- Asiento delantero del conductor individual, ajuste longitudinal manual y ajuste manual en altura con ajuste manual del respaldo, asiento delantero del acompañante individual y ajuste longitudinal manual con ajuste manual del respaldo
- Asientos traseros de tres plazas de tipo banco de orientación delantera abatibles en el suelo con banqueta fija, respaldo abatible asimétrico, ajuste manual del respaldo y comunicado con el maletero
- Volante multi-función de aleación y cuero ajustable en altura y en profundidad
- Sujetavasos en los asientos delanteros y los asientos traseros
- Retrovisor interior con oscurecimiento progresivo automático
- Luneta trasera fija con limpiacristal trasera intermitente
- Elevalunas eléctricos delanteros con uno de ellos de un solo toque, elevalunas eléctricos traseros
- Techo de cristal
- Equipo reparación neumáticos
- Encendido automático luces emergencia

## Seguridad

- ABS
- Testigo de cinturones ( dos )
- Airbag lateral de cortina delantero y trasero
- Airbag frontal del conductor inteligente, airbag frontal del acompañante desconectable y inteligente
- Airbags laterales delanteros
- Cinturón de seguridad delantero en asiento conductor, acompañante y ajustable en altura con pretensores
- Cinturón de seguridad trasero en lado conductor, cinturón de seguridad trasero en lado acompañante, cinturón de seguridad trasero en asiento central de 3 puntos
- Control de estabilidad
- Distribución electrónica de la frenada
- Resultado prueba de impacto Euro NCAP : , puntuación global: 5,00, protección adultos: 86,00, protección niños: 78,00, protección peatones: 60,00, puntuación ayudas a la seguridad: 71,00, Versión evaluada: Mitsubishi ASX 2WD 1.8 diesel Invite 5dr OD y Fecha del test: 23 feb 2011
- Airbag de rodilla para el conductor
- Siete airbags

## Multimedia y audio

- Equipo de audio con radio AM/FM/LW, reproductor de CD, RDS, lector de CD para MP3, radio digital y pantalla táctil pantalla color
- Ordenador de viaje con velocidad media, consumo medio, consumo instantáneo y autonomía
- Consola en el suelo
- Sistema activación por voz del sistema de audio y teléfono
- Bluetooth ( incluye conexión para el teléfono ) ( incluye música por 'streaming' )
- Conexión para: USB delantero



## Confort

- Control remoto de audio en el volante
- Control de crucero
- Sensores de aparcamiento traseros con cámara
- Altura (mm): 1635
- Control electrónico de tracción
- Tablero de instrumentos analógico con TFT
- Regulación de los faros con ajuste de altura automático y sensor de luz ambiental
- Dirección asistida eléctrica con endurecimiento progresivo s/velocidad
- Compartimento en la guantera
- Suspensión delantera tipo McPherson o similar con barra estabilizadora mediante muelle helicoidal con ruedas independientes, suspensión trasera de multibrazo (multi-link) con barra estabilizadora mediante muelle helicoidal con ruedas independientes
- Aire acondicionado de tipo automático
- Limpiaparabrisas delantero con sensor de lluvia
- Lavafaros
- Preparación Isofix

## Dimensiones

- Dimensiones exteriores: 4.295 mm de largo, 1.810 mm de ancho, 1.635 mm de alto, 190 mm de altura libre sobre el suelo sin carga, 2.670 mm de batalla, 1.545 mm de ancho de vía delantero, 1.545 mm de ancho de vía trasero, 10.600 mm de diámetro de giro entre bordillos y 11.260 mm de diámetro de giro entre paredes
- Longitud (mm): 4295
- Anchura (mm): 1810
- Dimensiones interiores: 970 mm de altura entre banqueta-techo (delante) y 920 mm de altura entre banqueta-techo (detrás)

## Ficha técnica

- Tracción delantera
- Cubicaje (cm<sup>3</sup>): 1590
- Cilindros: 4
- Velocidad máxima (km/h): 183
- Potencia de 117 CV ( CEE ) 86 kW @ 6.000 rpm (potencia max) 154 Nm de par máximo @ 4.000 rpm (par max) potencia con combustible primario
- Transmisión de tipo manual con cambio totalmente manual de cinco marchas con palanca en el suelo, 3,727 :1 relación de la marcha atrás, 3,727 :1 relación de la primera velocidad, 1,947 :1 relación de la segunda velocidad, 1,343 :1 relación de la tercera velocidad, 0,976 :1 relación de la cuarta velocidad y 0,804 :1 relación de la quinta velocidad
- Velocidades: 5
- Pesos: 1.870 kg (peso máximo admisible), 1.285 kg (peso en vacío), 1.200 kg (peso máximo remolcable con freno) y 665 kg (peso máximo remolcable sin freno) ( medición: EU )
- Etiqueta de eficiencia energética clase B
- Mantenimiento principal cada 20.000 km, 12 meses
- Fecha introducción de la versión: 01 ene 2013 y del modelo: 01 ene 2013
- Motor de combustión
- Pantalla de visualización multifunción táctil de 6,1 " ( una pantalla)



## Acabado exterior

- Puertas: 5
- Antena
- Alerón en el techo/parte superior del portón
- Paragolpes delantero y trasero
- Faros con lente elipsoidal de xenón con luz larga con bombilla halógena
- Luces antiniebla delanteras
- Pintura solida
- Portaequipajes longitudinal en el techo en negro/gris (no pintado)
- Retrovisor exterior del conductor y acompañante pintado con ajuste eléctrico desempañable con intermitente integrado
- Cristales tintados
- Caja portaobjetos fija en el maletero
- Puerta conductor, trasera (lado conductor), pasajero y trasera (lado pasajero) con bisagras delanteras
- Puerta trasera con portón
- Cristal trasero oscurecido en el lateral trasero
- Luces de freno, luces intermitentes laterales, Luces de día y Luces traseras con tecnología LED

## Prestaciones

- Cuatro frenos de disco con dos de ellos ventilados
- Apertura a distancia del maletero con control remoto
- Luces de lectura delanteras
- Motor de 1,6 litros ( 1.590 cc ) , cuatro cilindros en línea con cuatro válvulas por cilindro, 75,0 mm de diámetro, 90,0 mm de carrera, relación de compresión: 11,0 y distribución variable ; código del motor: 4A92
- Alimentación : inyección multipunto
- Termómetro de temperatura exterior
- Prestaciones: 183 km/h de velocidad máxima y 11,5 segs de aceleración 0-100 km/h
- Neumáticos delanteros y traseros de 18 pulgadas de diametro, 225 mm de ancho, 55 % de perfil y índice de velocidad: V con índice de carga: 98
- Sistema de ventilación con filtro de pólen
- Retrovisores abatibles hacia dentro
- Llantas delanteras y traseras en aleación ligera de 18 pulgadas de diámetro y 7,0 pulgadas de ancho
- Sistema de servofreno de emergencia
- Indicador de baja presión de los neumáticos con sensor Montado en la llanta
- Control de arranque en pendiente
- Botón de arranque del vehículo

## Información básica

- Información de la versión: número última lista de precios: 01/01/2016, fecha de comunicación: 11 ene 2016, fase/generación: 1, Version id: 702.951.004, fuente de los precios: interna, M1 y 01 ene 2016
- Carrocería tipo todoterreno con 5 puertas, batalla corta, volante al lado izquierdo, código de plataforma: GS, carrocería & puertas (local): todoterreno de 5 puertas
- 19,0 grados de ángulo de entrada y 30,0 grados de ángulo de salida
- Capacidad del compartimento de carga: 442 litros (hasta las ventanas con asientos montados) y 1.219 litros (hasta el techo con asientos plegados) ( medición VDA )
- Norma de emisiones EU6, 136 g/km CO2 (combinado)
- Combustible: sin plomo 95 octanos y Combustible primario: gasolina
- Depósito principal de combustible: 63 litros
- Capacidad depósito (l): 63
- Aceleración 0-100 (s): 11.5
- Tarjeta / llave inteligente automática con entrada sin llave y arranque sin llave
- Consumo de combustible ( ECE 99/100 ): 7,4 l/100km (urbano), 5,0 l/100km (extraurbano), 5,9 l/100km (mixto), 13,5 km/l (urbano), 20,0 km/l (extraurbano), 16,9 km/l (mixto) y 1.068 Km de autonomía (combinado)
- Estado de los datos: actualizado (colores y tapicerías), actualizado (datos leasing), actualizado (contenido opciones), actualizado (precio opciones), actualizado (precios) y todos los datos disponibles (especificaciones)



---

\*Esta ficha fue generada automáticamente al solicitar su descarga y fue creada el día 10/07/2026. La información contenida en esta ficha de producto tiene exclusivamente fines informativos. El precio, descripción y equipamientos del vehículo pueden estar sujetos a posibles variaciones. Consulta con nuestros asesores para confirmar cualquier información de las condiciones comerciales y contractuales.