



## Kia Stonic

**1.0 T-GDi 88kW (120CV) Drive DCT**




2018 | 99.950 Km | 88 KW (120 CV) | Gasolina | Automático

**13.100 €**

Precio financiado

**197,53 €** /mesPrecio al contado **14.400 €**

### Principales especificaciones

 Fecha de matriculación  
**28/9/18** Matrícula  
**0061KPS** Km  
**99.950 Km** Combustible  
**Gasolina** Transmisión  
**Automático** Cilindrada  
**998 cc** Puertas  
**5** Plazas  
**5** Carrocería  
**SUV** Garantía  
**12 meses** IVA deducible  
**No**

### Acabado interior

- Acabado DRIVE (clasificación JATO: mediano M1)
- Cinco plazas ( 2+3 )
- Plazas: 5
- Seis altavoces
- Toma/s de 12v en los asientos delanteros
- Luz en el maletero
- Espejo de cortesía iluminado en conductor en acompañante
- Cuentarrevoluciones
- Acabados de lujo: pomo de la palanca de cambios en cuero
- Alfombrillas
- Encendido diurno automático
- Bandeja trasera rígida
- Sujeción de carga
- Cierre centralizado con mando a distancia
- Dos reposacabezas en asientos delanteros ajustables en altura, tres reposacabezas en asientos traseros ajustables en altura
- Asientos de tela (material principal) y de tela (material secundario)
- Apoyabrazos central delantero
- Asiento delantero del conductor individual, ajuste longitudinal manual y ajuste manual en altura con ajuste manual del respaldo, asiento delantero del acompañante individual y ajuste longitudinal manual con ajuste manual del respaldo
- Asientos traseros de tres plazas de tipo banco de orientación delantera con banqueta fija y respaldo abatible asimétrico
- Volante multi-función revestido de cuero ajustable en altura y en profundidad
- Sujetavasos en los asientos delanteros y los asientos traseros
- Retrovisor interior
- Luneta trasera fija con limpiacristal trasero intermitente
- Elevalunas eléctricos delanteros con uno de ellos de un solo toque, elevalunas eléctricos traseros
- Equipo reparación neumáticos



## Seguridad

- ABS
- Testigo de cinturones ( cinco )
- Airbag lateral de cortina delantero y trasero
- Airbag frontal del conductor, airbag frontal del acompañante desconectable
- Airbags laterales delanteros
- Cinturón de seguridad delantero en asiento conductor, acompañante y ajustable en altura con pretensores
- Cinturón de seguridad trasero en lado conductor, cinturón de seguridad trasero en lado acompañante, cinturón de seguridad trasero en asiento central de 3 puntos
- Control de estabilidad
- Distribución electrónica de la frenada
- Control de frenada en curva
- Resultado de pruebas de impacto Euro NCAP :, puntuación global: 5,00, protección adultos: 93,00, protección niños: 84,00, protección peatones: 71,00, puntuación ayudas a la seguridad: 59,00, Versión evaluada: Kia Rio 1.2 GLS (Safety Pack) 5dr HA y Fecha del test: 13 dic 2017
- Seis airbags

## Multimedia y audio

- Equipo de audio con radio AM/FM, RDS y pantalla táctil pantalla color
- Ordenador de viaje con velocidad media, consumo medio, consumo instantáneo y autonomía
- Navegador con datos vía tarjeta SD y pantalla a color de 7,0 " con información en 3D y con voz, control mediante pantalla táctil y información de tráfico 17,8
- Consola en el suelo, consola parcial en el techo
- Sistema activación por voz del teléfono
- Bluetooth ( incluye conexión para el teléfono ) ( incluye música por 'streaming' )
- Conexión para: entrada AUX delantera y USB delantero
- Control de Apps
- Navegación vía teléfono móvil

## Confort

- Control remoto de audio en el volante
- Control de crucero
- Sensores de aparcamiento traseros con radar y cámara
- Altura (mm): 1520
- Control electrónico de tracción
- Tablero de instrumentos analógico con TFT
- Regulación de los faros con ajuste de altura manual y sensor de luz ambiental
- Dirección asistida eléctrica con endurecimiento progresivo s/velocidad
- Suspensión delantera tipo McPherson o similar con barra estabilizadora mediante muelle helicoidal con ruedas independientes, suspensión trasera de eje de torsión y mediante muelle helicoidal con ruedas semi-independientes
- Aire acondicionado de automático
- Limpiaparabrisas delantero con sensor de lluvia
- Preparación Isofix
- Start/Stop parada y arranque automático
- Limitador de velocidad



## Dimensiones

- Dimensiones exteriores: 4.140 mm de largo, 1.760 mm de ancho, 1.520 mm de alto, 183 mm de altura libre sobre el suelo sin carga, 2.580 mm de batalla, 1.532 mm de ancho de vía delantero, 1.539 mm de ancho de vía trasero y 10.400 mm de diámetro de giro entre paredes
- Longitud (mm): 4140
- Anchura (mm): 1760
- Dimensiones interiores: 996 mm de altura entre banqueta-techo (delante), 975 mm de altura entre banqueta-techo (detrás), 1.344 mm de anchura en las caderas (delante), 1.330 mm de anchura en las caderas (detrás), 1.070 mm de espacio para las piernas (delante), 850 mm de espacio para las piernas (detrás), 1.375 mm de anchura en los hombros (delante) y 1.355 mm de anchura en los hombros (detrás)

## Ficha técnica

- Tracción delantera
- Cubicaje (cm<sup>3</sup>): 998
- Cilindros: 3
- Velocidad máxima (km/h): 185
- Potencia de 120 CV ( CEE ) 88 kW @ 6.000 rpm (potencia max) 172 Nm de par máximo @ 1.500 rpm (par max) potencia con combustible primario
- Transmisión de tipo manual con cambio de doble embrague manual secuencial y automático de siete marchas con modo automático (cambio manual) de tipo manual secuencial con palanca en el suelo, 5,448 :1 relación de la marcha atrás, 3,933 :1 relación de la primera velocidad, 2,381 :1 relación de la segunda velocidad, 2,143 :1 relación de la tercera velocidad, 1,128 :1 relación de la cuarta velocidad, 0,860 :1 relación de la quinta velocidad, 0,923 :1 relación de la sexta velocidad y 0,756 :1 relación de la séptima velocidad
- Velocidades: 7
- Pesos: 1.670 kg (peso máximo admisible), 1.220 kg (peso en vacío), peso vacío inc. conductor Kg (peso en vacío incluido conductor), 1.110 kg (peso máximo remolcable con freno) y 450 kg (peso máximo remolcable sin freno) ( medición: EU )
- Etiqueta de eficiencia energética clase D
- Mantenimiento intermedio cada 15.000 km y 12 meses
- Mantenimiento principal cada 30.000 km, 24 meses
- Fecha introducción de la versión: 17 jul 2018 y del modelo: 07 sep 2017
- Doble embrague manual secuencial
- Motor de combustión
- Pantalla multifunción táctil de 7,0 " Salpicadero 1 y 17,8

## Acabado exterior

- Puertas: 5
- Faros con lente elipsoidal, bombilla halógena y luz larga con bombilla halógena
- Luces antiniebla delanteras
- Luces laterales maniobras/de bordillo
- Pintura sólida
- Portaequipajes longitudinal en el techo en Cromados/Plateados
- Retrovisor exterior del conductor y acompañante pintado con ajuste eléctrico desempañable con intermitente integrado
- Cristales tintados
- Puerta conductor, trasera (lado conductor), pasajero y trasera (lado pasajero) con bisagras delanteras
- Puerta trasera con portón
- Cristal trasero oscurecido en el lateral trasero
- Luces intermitentes laterales, Luces de día y Luces traseras con tecnología LED



## Prestaciones

- Cuatro frenos de disco siendo dos ventilados
- Apertura a distancia del maletero con control remoto
- Luces de lectura delanteras
- Motor de 1,0 litros ( 998 cc ) , tres cilindros en línea con cuatro válvulas por cilindro, 71,0 mm de diámetro, 84,0 mm de carrera, relación de compresión: 10,0 y distribución variable 10,0
- Compresor: uno de tipo turbo
- Alimentación : gasolina - inyección directa
- Termómetro de temperatura exterior
- Prestaciones: 185 km/h de velocidad máxima y 10,6 segs de aceleración 0-100 km/h
- Neumáticos delanteros y traseros de 17 pulgadas de diametro, 205 mm de ancho, 45 % de perfil y índice de velocidad: V con índice de carga: 88 y baja resistencia a la rodadura (datos del neumático oficiales de la marca)
- Sistema de ventilación con pantalla digital, filtro de pólen y filtro de carbón activo combustión
- Retrovisores plegables
- Llantas delanteras y traseras en aleación ligera de 17 pulgadas de diámetro y 6,5 pulgadas de ancho 43,2 y 16,5
- Sistema de servofreno de emergencia
- Indicador de baja presión de los neumáticos con sensor Montado en la llanta
- Filtro de partículas
- Control de arranque en pendiente
- Recuperación de la energía motor
- Sistema de dirección dinámica

## Información básica

- Información de la versión: número última lista de precios: 20.09.2018, fecha de comunicación: 20 sep 2018, fase/generación: 1, Version id: 756.235.801, fuente de los precios: interna, M1 y 20 sep 2018
- Carrocería tipo todoterreno con 5 puertas, batalla corta, volante al lado izquierdo, código de plataforma: GB, carrocería & puertas (local): todoterreno de 5 puertas
- 15,4 grados de ángulo de entrada y 30,4 grados de ángulo de salida
- Capacidad del compartimento de carga: 352 litros (hasta las ventanas con asientos montados) y 1.155 litros (hasta el techo con asientos plegados) ( medición VDA )
- Norma de emisiones EU6.2 (C and D-Temp), 120 g/km CO2 (combinado)
- Combustible: sin plomo 95 octanos y Combustible primario: gasolina
- Depósito principal de combustible: 45 litros
- Capacidad depósito (l): 45
- Aceleración 0-100 (s): 10.6
- Consumo de combustible ( ECE 99/100 ): 5,9 l/100km (urbano), 4,9 l/100km (extraurbano), 5,2 l/100km (mixto), 16,9 km/l (urbano), 20,4 km/l (extraurbano), 19,2 km/l (mixto) y 865 Km de autonomía (combinado)
- Estado de los datos: actualizado (colores y tapicerías), actualizado (datos leasing), actualizado (contenido opciones), actualizado (precio opciones), actualizado (precios) y sólo datos de los catálogos (especificaciones)

\*Esta ficha fue generada automáticamente al solicitar su descarga y fue creada el día 20/05/2026. La información contenida en esta ficha de producto tiene exclusivamente fines informativos. El precio, descripción y equipamientos del vehículo pueden estar sujetos a posibles variaciones. Consulta con nuestros asesores para confirmar cualquier información de las condiciones comerciales y contractuales.