



BMW i4

eDrive40

2025 | 9.170 Km | 250 KW (340 CV) | Eléctrico | Automático

45.400 €

Precio financiado


630,38 € / mes

Precio al contado **45.900 €**


Bmw Premium Selection



Principales especificaciones


 Fecha de matriculación
25/3/25


 Matrícula
3309MZK

 Km
9.170 Km


 Combustible
Eléctrico


 Transmisión
Automático

 Puertas
5

 Plazas
5

 Carrocería
Berlina

 Garantía
24 meses

 IVA deducible
Sí



Acabado interior

- Acabado (clasificación JATO: base B1)
- Cinco plazas (2+3)
- Plazas: 5
- Seis altavoces con subwoofer
- Toma/s de 12v en la zona de carga y los asientos delanteros
- Espejo de cortesía iluminado en conductor en acompañante
- Acabados de lujo: consola central en símil aluminio, puertas en símil aluminio y cuero sintético y tablero en símil titanio
- Alfombrillas
- Encendido diurno automático
- Bandeja trasera rígida
- Sujeción de carga
- Cierre centralizado con mando a distancia
- Dos reposacabezas en asientos delanteros ajustables en altura, tres reposacabezas en asientos traseros ajustables en altura
- Asientos de cuero sintético (material principal) y de cuero sintético (material secundario)
- Apoyabrazos central delantero
- Apoyabrazos trasero
- Asiento delantero del conductor y acompañante deportivo, térmico, ajuste longitudinal manual y ajuste manual en altura con ajuste manual del respaldo y ajuste manual del suplemento de la banqueta
- Asientos traseros de tres plazas de tipo banco de orientación delantera con banqueta fija y respaldo abatible 40/20/40 con plegado remoto
- Volante multi-función de aluminio y cuero ajustable en altura y en profundidad
- Sujetavasos en los asientos delanteros y los asientos traseros
- Retrovisor interior/cámara con oscurecimiento progresivo automático
- Luneta trasera fija
- Elevalunas eléctricos delanteros y traseros con dos de ellos de un solo toque
- Equipo reparación neumáticos
- Encendido automático luces emergencia
- Apertura compartimento motor
- Sistema de asistencia de aparcamiento trasero con aparcamiento automático perpendicular frenado automático al aparcar
- Enchufable

Seguridad

- ABS
- Airbag lateral de cortina delantero y trasero
- Protección antirrobo
- Airbag frontal del conductor, airbag frontal del acompañante desconectable
- Airbags laterales delanteros
- Cinturón de seguridad delantero en asiento conductor y ajustable en altura, cinturón de seguridad delantero en asiento acompañante
- Cinturón de seguridad trasero en lado conductor, cinturón de seguridad trasero en lado acompañante, cinturón de seguridad trasero en asiento central de 3 puntos
- Control de estabilidad
- Resultado de pruebas de impacto Euro NCAP :, puntuación global: 4,0, protección adultos: 87,0, protección niños: 87,0, protección peatones: 71,0, puntuación ayudas a la seguridad: 64,0, Versión evaluada: BMW i4 LHD 5dr HA y Fecha del test: 06 jul 2022
- Sistema de alarma de colisión: activa las luces de freno con asistencia de frenado, sistema antiatropello peatones/ciclistas, monitorización del conductor y delantero y trasero de 10 Km/h como mínimo aviso visual/ acústico, funciona por encima de 130 km/h / 78 mph, funciona por encima de 50 km/h / 30 mph, funciona por debajo de 50 km/h / 30 mph y monitorización de patrón de conducción
- Alerta de cambio de carril: activa la dirección
- Control de estabilidad del remolque
- Sistema de alerta sonora para el peatón
- Seis airbags



Multimedia y audio

- Equipo de audio con radio AM/FM, radio digital, radio por internet y pantalla táctil 100 W
- Ordenador de viaje con consumo medio
- Navegador con datos vía internet de 14,90 " con información en 3D y con voz, control mediante pantalla táctil y información de tráfico 37,8, 24 y 24
- Sistema activación por voz marca propia del fabricante y activado con Inteligencia Artificial
- Telemática (999 meses incluidos) vía SIM en el vehículo con aviso avanzado automático de colisión y sistema de seguimiento 0 y asistencia por avería
- Bluetooth
- Conexión para: USB delantero, 2, 0 y 0
- Reconocimiento señales de tráfico
- Memoria interna/disco duro:
- Conexión wi-fi 999 y SIM del cliente requerida
- Aplicaciones integradas
- Control de Apps

Confort

- Control remoto de audio en el volante
- Control de crucero
- Sistema de distancia de aparcamiento delanteros con sensor, sistema de distancia de aparcamiento traseros con sensor y cámara, sistema de distancia de aparcamiento en los lados con sensor
- Altura (mm): 1448
- Control electrónico de tracción
- Tablero de instrumentos con pantalla TFT configurable
- Regulación de los faros con sensor de oscuridad
- Dirección asistida eléctrica con endurecimiento progresivo s/velocidad
- Suspensión delantera tipo McPherson o similar con barra estabilizadora mediante muelle helicoidal con ruedas independientes, suspensión trasera de multibrazo (multi-link) con barra estabilizadora mediante aire con ruedas independientes
- Suspensión autonivelante trasera
- Controles de climatización diferenciados para conductor/acompañante y asientos delanteros/traseros
- Aire acondicionado trizona de automático
- Limpiaparabrisas delantero con sensor de lluvia
- Preparación Isofix
- Limitador de velocidad
- Control remoto de la batería con chequeo de estado, activación de carga, temporizador, precalentamiento de la batería y aviso de carga completa 999
- Control remoto sistema de aireación HVAC incluye teléfono, incluye temporizador, 36, incluye calefacción y incluye refrigeración

Dimensiones

- Dimensiones exteriores: 4.783 mm de largo, 1.852 mm de ancho, 1.448 mm de alto, 125 mm de altura libre sobre el suelo sin carga, 2.856 mm de batalla, 1.601 mm de ancho de vía delantero, 1.630 mm de ancho de vía trasero, 12.500 mm de diámetro de giro entre bordillos, 2.073 y 81,6
- Longitud (mm): 4783
- Anchura (mm): 1852
- Dimensiones interiores: 1.015 mm de altura entre banqueta-techo (delante), 944 mm de altura entre banqueta-techo (detrás), 1.055 mm de espacio para las piernas (delante), 868 mm de espacio para las piernas (detrás), 1.401 mm de anchura en los hombros (delante) y 1.380 mm de anchura en los hombros (detrás)



Ficha técnica

- Tracción trasera con con sistema de control de descenso
- Velocidad máxima (km/h): 190
- Potencia de 340 CV (CEE) 250 kW @ 8.000 rpm (potencia max) 430 Nm de par máximo ; 340 CV (potencia máx. motor eléctrico), 250 kW (potencia máx. motor eléctrico) y 430 Nm (torque máx. motor eléctrico) potencia con combustible primario, potencia máxima de 30 minutos kW 104 y potencia máxima de 30 minutos hp / PS 141
- Transmisión de tipo automático con cambio totalmente automático de una única velocidad con palanca en el suelo 0
- Velocidades: 1
- Pesos: 2.605 kg (peso máximo admisible), 2.125 kg (peso en vacío), peso en vacío incluyendo al conductor Kg (peso en vacío incluido conductor), 1.600 kg (peso máximo remolcable con freno) y 750 kg (peso máximo remolcable sin freno) (medición: EU)
- Mantenimiento intermedio : variable distancia/tiempo
- Mantenimiento principal : variable distancia/tiempo
- Fecha introducción de la versión: 01 jul 2024 y del modelo: 01 jul 2024
- Motor eléctrico puro (BEV)
- Pantalla de visualización de 12,30 " panel de instrumentos 1, 31,2 y control por bola, pantalla de visualización táctil de 14,90 " Salpicadero central 1, 37,8, orientación de la pantalla fija, rueda de control, control por almohadilla táctil y no

Acabado exterior

- Puertas: 5
- Faros con lente elipsoidal, bombilla LED y luz larga con bombilla LED
- Pintura solida
- Retrovisor exterior del conductor en color combinado con carrocería con ajuste eléctrico desempañable y con eliminación del ángulo muerto con antideslumbrante automático y intermitente integrado, retrovisor exterior del acompañante en color combinado con carrocería con ajuste eléctrico desempañable con intermitente integrado
- Puerta conductor, trasera (lado conductor), pasajero y trasera (lado pasajero) con bisagras delanteras
- Puerta trasera con portón
- Luces de freno, luces de cruce, luces intermitentes laterales, Luces de día, Luces traseras y luces de carretera con tecnología LED



Prestaciones

- Cuatro frenos de disco siendo cuatro ventilados
- Cierre eléctrico del maletero
- Batería tipo: níquel manganeso cobalto (NMC) de 399,0 voltios y 83,90 kw/h con cargador de alta potencia y 11,0 batería calef./refriger. de forma activa, 324, 7, prismática, Samsung SDI, 0, 0, 81,30 y 0,0
- Prestaciones: 190 km/h de velocidad máxima, 5,6 segs de aceleración 0-100 km/h y 190 km/h de velocidad máxima en modo eléctrico
- Neumáticos delanteros y traseros de 17 pulgadas de diámetro, 225 mm de ancho, 55 % de perfil y índice de velocidad: Y con índice de carga: 101 y reforzado (datos del neumático oficiales de la marca)
- Sistema de ventilación con filtro de carbón activo calefacción eléctrica y bomba de calor
- Retrovisores plegables
- Llantas delanteras y traseras en aluminio de 17 pulgadas de diámetro y 7,5 pulgadas de ancho 43,2, 19,0 y 3F0
- Sistema de servofreno de emergencia
- Indicador de baja presión de los neumáticos con visualización de presión y sensor Montado en la llanta
- Freno mano electrónico
- Control de arranque en pendiente
- Botón de arranque del vehículo
- Recuperación de la energía conducción con un solo pedal y selección de nivel
- Información Espacio para Parking
- Información del proceso de carga con modo 4 en 0,52 horas 205,00, 205,00, 10, 80, 1,59, 0,80 y 0,39, información del proceso de carga con modo 2 en 43,50 horas a 230 voltios y 10 amperios 2,30, 0 y 100, información del proceso de carga con modo 3 en 8,30 horas a 230 voltios y 16 amperios 11,00, 11,00, 0, 100, 25,05, 12,53 y 8,38
- Un motor eléctrico de 340,0 CV y 250,0 kW con 430 Nm de par maximo motor síncrono de imanes permanentes CA, trasero, 143,0 y 105,0

Información básica

- Información de la versión: número última lista de precios: 01.11.2024, fecha de comunicación: 27 sep 2024, fase/generación: 1, Version id: 826.901.914, fuente de los precios: interna, M1 y 01 nov 2024
- Carrocería tipo berlina con portón con 5 puertas, batalla corta, volante al lado izquierdo, código de plataforma: CLAR, carrocería & puertas (local): berlina con portón de 5 puertas
- Capacidad del compartimento de carga: 470 litros (hasta las ventanas con asientos montados) y 1.290 litros (hasta el techo con asientos plegados) (medición ISO) 0 l de almacenamiento delantero y 0,0 cu ft de almacenamiento delantero
- Norma de emisiones 0 emisiones
- Combustible: eléctrico y Combustible primario: eléctrico
- Aceleración 0-100 (s): 5.6
- Tarjeta / llave inteligente con arranque sin llave
- Estado de los datos: actualizado (colores y tapicerías), actualizado (datos leasing), actualizado (contenido opciones), actualizado (precio opciones), actualizado (precios) y sólo datos de los catálogos (especificaciones)
- Ruedas motrices eléctricas traseras
- Modos de conducción con cartografía del motor y dirección

*Esta ficha fue generada automáticamente al solicitar su descarga y fue creada el día 16/05/2026. La información contenida en esta ficha de producto tiene exclusivamente fines informativos. El precio, descripción y equipamientos del vehículo pueden estar sujetos a posibles variaciones. Consulta con nuestros asesores para confirmar cualquier información de las condiciones comerciales y contractuales.