



## Opel Insignia

**1.6CDTI S&S eco 100kW (136CV) Excellence**





2017 | 152.549 Km | 100 KW (136 CV) | Diésel | Manual

**10.100 €**

Precio financiado

**152,87 €** /mesPrecio al contado **11.100 €**

### Principales especificaciones

 Fecha de matriculación  
**17/2/17** Matrícula  
**8431JWW** Km  
**152.549 Km** Combustible  
**Diésel** Transmisión  
**Manual** Cilindrada  
**1598 cc** Puertas  
**5** Plazas  
**5** Carrocería  
**Berlina** Garantía  
**12 meses** IVA deducible  
**No**



## Acabado interior

- Acabado EXCELLENCE (clasificación JATO: lujo L1)
- Cinco plazas ( 2+3 )
- Plazas: 5
- Siete altavoces
- Toma/s de 12v en los asientos delanteros y los asientos traseros
- Cromado en las ventanas laterales y en los paragolpes
- Luz en el maletero
- Espejo de cortesía iluminado del conductor del acompañante
- Cuentarrevoluciones
- Acabados de lujo: pomo de la palanca de cambios en cuero, consola central en madera o similar, puertas en madera o similar y tablero en madera o similar
- Alfombrillas
- Encendido diurno automático
- Bandeja trasera rígida
- Sujeción de carga
- Cierre centralizado con mando a distancia y control de los elevalunas
- Dos reposacabezas activos en asientos delanteros ajustables en altura, dos reposacabezas en asientos traseros ajustables en altura
- Asientos de tela (material principal) y de tela (material secundario)
- Apoyabrazos central delantero
- Asiento delantero del conductor individual con ajuste eléctrico ( tres ajustes eléctricos ) ajuste longitudinal manual, ajuste eléctrico en altura y eléctrico de dos direcciones con ajuste manual del respaldo, asiento delantero del acompañante individual y ajuste longitudinal manual con ajuste manual del respaldo
- Asientos traseros de tres plazas de tipo banco de orientación delantera con banqueta fija y respaldo abatible asimétrico
- Volante multi-función de aleación y cuero ajustable en altura y en profundidad
- Sujetavasos en los asientos delanteros
- Retrovisor interior con oscurecimiento progresivo automático
- Luneta trasera fija
- Elevalunas eléctricos delanteros y traseros con dos de ellos de un solo toque
- Equipo reparación neumáticos
- Encendido automático luces emergencia

## Seguridad

- ABS
- Testigo de cinturones ( dos )
- Airbag lateral de cortina delantero y trasero
- Airbag frontal del conductor inteligente, airbag frontal del acompañante desconectable y inteligente
- Airbags laterales delanteros
- Cinturón de seguridad delantero en asiento conductor, acompañante y ajustable en altura con pretensores
- Cinturón de seguridad trasero en lado conductor, cinturón de seguridad trasero en lado acompañante, cinturón de seguridad trasero en asiento central de 3 puntos
- Control de estabilidad
- Distribución electrónica de la frenada
- Control de frenada en curva
- Seis airbags

## Multimedia y audio

- Equipo de audio con radio AM/FM y RDS pantalla color
- Ordenador de viaje con velocidad media, consumo medio, consumo instantáneo y autonomía
- Consola en el suelo
- Telemática ( 12 meses incluidos) vía SIM en el vehículo con aviso automático de colisión
- Bluetooth ( incluye conexión para el teléfono ) ( incluye música por 'streaming' )
- Conexión para: entrada AUX delantera y USB delantero
- Conexión wi-fi



## Confort

- Control remoto de audio en el volante
- Control de crucero
- Altura (mm): 1498
- Control electrónico de tracción
- Tablero de instrumentos analógico y digital
- Regulación de los faros con ajuste de altura manual y sensor de luz ambiental
- Dirección asistida con endurecimiento progresivo s/velocidad
- Suspensión delantera tipo McPherson o similar con barra estabilizadora mediante muelle helicoidal con ruedas independientes, suspensión trasera de multibrazo (multi-link) con barra estabilizadora mediante muelle helicoidal con ruedas independientes
- Controles de climatización diferenciados digitales para conductor/acompañante
- Aire acondicionado bizona de tipo automático
- Limpiaparabrisas delantero con sensor de lluvia
- Preparación Isofix
- Start/Stop parada y arranque automático

## Dimensiones

- Dimensiones exteriores: 4.842 mm de largo, 1.856 mm de ancho, 1.498 mm de alto, 2.737 mm de batalla, 1.587 mm de ancho de vía delantero, 1.590 mm de ancho de vía trasero, 10.820 mm de diámetro de giro entre bordillos y 11.300 mm de diámetro de giro entre paredes
- Longitud (mm): 4842
- Anchura (mm): 1856
- Dimensiones interiores: 985 mm de altura entre banqueta-techo (delante), 954 mm de altura entre banqueta-techo (detrás), 1.406 mm de anchura en las caderas (delante), 1.343 mm de anchura en las caderas (detrás), 1.057 mm de espacio para las piernas (delante), 939 mm de espacio para las piernas (detrás), 1.440 mm de anchura en los hombros (delante) y 1.382 mm de anchura en los hombros (detrás)

## Ficha técnica

- Tracción delantera
- Cubicaje (cm<sup>3</sup>): 1598
- Cilindros: 4
- Velocidad máxima (km/h): 210
- Potencia de 136 CV ( CEE ) 100 kW y 320 Nm de par máximo @ 2.000 rpm (par max) potencia con combustible primario
- Transmisión de tipo manual con cambio totalmente manual de seis marchas con palanca en el suelo
- Velocidades: 6
- Pesos: 2.110 kg (peso máximo admisible), 1.571 kg (peso en vacío), peso vacío inc. conductor Kg (peso en vacío incluido conductor), 1.800 kg (peso máximo remolcable con freno) y 750 kg (peso máximo remolcable sin freno) ( medición: EU )
- Etiqueta de eficiencia energética clase A
- Mantenimiento intermedio cada 30.000 km y 12 meses
- Mantenimiento principal cada 60.000 km, 24 meses
- Fecha introducción de la versión: 11 jul 2013 y del modelo: 11 jul 2013
- Motor de combustión
- Pantalla de visualización multifunción de 4,2 " ( dos pantallas)



## Acabado exterior

- Puertas: 5
- Antena
- Paragolpes delantero y trasero
- Faros con lente elipsoidal, bombilla halógena y luz larga con bombilla halógena
- Luces antiniebla delanteras
- Pintura solida
- Retrovisor exterior del conductor pintado con ajuste eléctrico desempañable con antideslumbrante automático, retrovisor exterior del acompañante pintado con ajuste eléctrico desempañable
- Cristales tintados
- Caja portaobjetos fija en el maletero
- Puerta conductor, trasera (lado conductor), pasajero y trasera (lado pasajero) con bisagras delanteras
- Puerta trasera con portón
- Luces de día y Luces traseras con tecnología LED

## Prestaciones

- Cuatro frenos de disco con cuatro de ellos ventilados
- Luces de lectura delanteras y traseras
- Motor de 1,6 litros ( 1.598 cc ) , cuatro cilindros en línea con cuatro válvulas por cilindro, 79,7 mm de diámetro, 88,7 mm de carrera y relación de compresión: 16,0 ; código del motor: B16DTH
- Compresor: de tipo turbo
- Alimentación : diesel "common rail"
- Termómetro de temperatura exterior
- Prestaciones: 210 km/h de velocidad máxima y 10,9 segs de aceleración 0-100 km/h
- Neumáticos delanteros y traseros de 18 pulgadas de diametro, 245 mm de ancho, 45 % de perfil y índice de velocidad: W con índice de carga: 96 y baja resistencia a la rodadura (datos del neumático oficiales de la marca)
- Sistema de ventilación con pantalla digital, filtro de pólen y filtro de carbón activo
- Retrovisores abatibles hacia dentro
- Llantas delanteras y traseras en aleación ligera de 18 pulgadas de diámetro y 8,0 pulgadas de ancho
- Sistema de servofreno de emergencia
- Indicador de baja presión de los neumáticos con visualización de presión y sensor Montado en la llanta
- Freno mano electrónico
- Filtro de partículas
- Control de arranque en pendiente
- Recuperación de la energía

## Información básica

- Información de la versión: número última lista de precios: 01/AM17.5, fecha de comunicación: 21 dic 2016, fase/generación: 1, Version id: 665.299.301, fuente de los precios: interna, M1 y 28 nov 2016
- Carrocería tipo berlina con portón con 5 puertas, batalla corta, volante al lado izquierdo, código de plataforma: GM EPSILON 2, carrocería & puertas (local): berlina con portón de 5 puertas
- Capacidad del compartimento de carga: 530 litros (hasta las ventanas con asientos montados) y 1.470 litros (hasta el techo con asientos plegados) ( medición ISO )
- Norma de emisiones EU6, 104 g/km CO2 (combinado)
- Combustible: diesel y Combustible primario: diesel
- Depósito principal de combustible: 70 litros
- Capacidad depósito (l): 70
- Aceleración 0-100 (s): 10.9
- Consumo de combustible ( ECE 99/100 ): 4,7 l/100km (urbano), 3,5 l/100km (extraurbano), 3,9 l/100km (mixto), 21,3 km/l (urbano), 28,6 km/l (extraurbano), 25,6 km/l (mixto) y 1.795 Km de autonomía (combinado)
- Estado de los datos: actualizado (colores y tapicerías), actualizado (datos leasing), actualizado (contenido opciones), actualizado (precio opciones), actualizado (precios) y todos los datos disponibles (especificaciones)

\*Esta ficha fue generada automáticamente al solicitar su descarga y fue creada el día 20/05/2026. La información contenida en esta ficha de producto tiene exclusivamente fines informativos. El precio, descripción y equipamientos del vehículo pueden estar sujetos a posibles variaciones. Consulta con nuestros asesores para confirmar cualquier información de las condiciones comerciales y contractuales.