



BMW Serie 1

120

2025 | 27.717 Km | 125 KW (170 CV) | Gasolina | Automático

30.300 €


Precio financiado

422,54 € /mes


Precio al contado **30.800 €**



Principales especificaciones

 Fecha de matriculación
15/7/25

 Matrícula
6073NDP


 Km
27.717 Km

 Combustible
Gasolina


 Transmisión
Automático


 Cilindrada
1499 cc

 Puertas
5

 Plazas
5

 Carrocería
Berlina

 Garantía
24 meses

 IVA deducible
Sí



Acabado interior

- Acabado (clasificación JATO: base B1)
- Cinco plazas (2+3)
- Plazas: 5
- Seis altavoces
- Toma/s de 12v en los asientos delanteros
- Espejo de cortesía iluminado en conductor en acompañante
- Acabados de lujo: consola central en aluminio, puertas en símil aluminio y tablero en símil aluminio
- Alfombrillas
- Encendido diurno automático
- Bandeja trasera rígida
- Sujeción de carga
- Cierre centralizado con mando a distancia
- Dos reposacabezas en asientos delanteros ajustables en altura, tres reposacabezas en asientos traseros ajustables en altura
- Asientos de tela (material principal) y de tela (material secundario)
- Apoyabrazos central delantero
- Asiento delantero del conductor individual, térmico, ajuste longitudinal manual y ajuste manual en altura con ajuste manual del respaldo, asiento delantero del acompañante individual, térmico y ajuste longitudinal manual con ajuste manual del respaldo
- Asientos traseros de tres plazas de tipo banco de orientación delantera abatibles en el suelo con banqueta fija y respaldo abatible asimétrico
- Volante multi-función en aluminio y cuero sintético ajustable en altura y en profundidad controles táctiles
- Sujetavaso en los asientos delanteros
- Retrovisor interior/cámara
- Luneta trasera fija con limpiaviento trasera intermitente
- Elevalunas eléctricos delanteros y traseros con dos de ellos de un solo toque
- Equipo reparación neumáticos
- Encendido automático luces emergencia
- Sistema de asistencia de aparcamiento trasero con aparcam. automático perpendicular/salida frenado automático al aparcar

Seguridad

- ABS
- Airbag lateral de cortina delantero y trasero
- Protección antirrobo
- Airbag frontal del conductor, airbag frontal del acompañante desconectable
- Airbags laterales delanteros
- Cinturón de seguridad delantero en asiento conductor y acompañante
- Cinturón de seguridad trasero en lado conductor, cinturón de seguridad trasero en lado acompañante, cinturón de seguridad trasero en asiento central de 3 puntos
- Control de estabilidad
- Resultado de pruebas de impacto Euro NCAP :, puntuación global: 5,0, protección adultos: 83,0, protección niños: 87,0, protección peatones: 76,0, puntuación ayudas a la seguridad: 72,0, Versión evaluada: BMW 118i 5-door HA LHD y Fecha del test: 09 oct 2019
- Sistema de alarma de colisión: activa las luces de freno con asistencia de frenado, sistema antiatropello peatones/ciclistas, monitorización del conductor y delantero y trasero de 5 Km/h como mínimo aviso visual/ acústico, funciona por encima de 130 km/h / 78 mph, funciona por encima de 50 km/h / 30 mph, funciona por debajo de 50 km/h / 30 mph, incluye tráfico frontal en cruce y monitorización de patrón de conducción
- Alerta de cambio de carril: activa la dirección
- Airbag central para asientos delanteros
- Prev. colisiones en cruce tráfico tras. radar y cámara y incluye frenado
- Sistema de frenado anti-multicolisión
- Siete airbags



Multimedia y audio

- Equipo de audio con radio AM/FM, radio digital, radio por internet y pantalla táctil 100 W
- Ordenador de viaje con consumo medio
- Navegador con datos vía internet de 10,70 " con información en 3D y con voz, control mediante pantalla táctil y información de tráfico 27,2, 0 y 999
- Sistema activación por voz marca propia del fabricante y activado con Inteligencia Artificial
- Telemática (999 meses incluidos) vía SIM en el vehículo con aviso avanzado automático de colisión y sistema de seguimiento 0 y asistencia por avería
- Bluetooth
- Conexión para: USB delantero, 2, 0 y 0
- Reconocimiento señales de tráfico
- Conexión wi-fi 999 y SIM del cliente requerida
- Aplicaciones integradas
- Control de Apps

Confort

- Control remoto de audio en el volante
- Control de crucero
- Sistema de distancia de aparcamiento delanteros con sensor, sistema de distancia de aparcamiento traseros con sensor y cámara, sistema de distancia de aparcamiento en los lados con sensor
- Altura (mm): 1459
- Control electrónico de tracción
- Tablero de instrumentos con pantalla TFT configurable
- Regulación de los faros con sensor de oscuridad
- Dirección asistida eléctrica con endurecimiento progresivo s/velocidad
- Suspensión delantera tipo McPherson o similar con barra estabilizadora mediante muelle helicoidal con ruedas independientes, suspensión trasera de multibrazo (multi-link) con barra estabilizadora mediante muelle helicoidal con ruedas independientes
- Aire acondicionado de automático
- Limpiaparabrisas delantero con sensor de lluvia
- Preparación Isofix
- Start/Stop parada y arranque automático
- Limitador de velocidad
- Control remoto sistema de aireación HVAC incluye teléfono, incluye temporizador, incluye calefacción y incluye refrigeración

Dimensiones

- Dimensiones exteriores: 4.361 mm de largo, 1.800 mm de ancho, 1.459 mm de alto, 156 mm de altura libre sobre el suelo sin carga, 2.670 mm de batalla, 1.561 mm de ancho de vía delantero, 1.562 mm de ancho de vía trasero, 11.700 mm de diámetro de giro entre paredes, 2.072, 1.800, 38,4, 81,6 y 70,9
- Longitud (mm): 4361
- Anchura (mm): 1800
- Dimensiones interiores: 1.019 mm de altura entre banqueta-techo (delante), 956 mm de altura entre banqueta-techo (detrás), 1.052 mm de espacio para las piernas (delante), 873 mm de espacio para las piernas (detrás), 1.410 mm de anchura en los hombros (delante) y 1.351 mm de anchura en los hombros (detrás)



Ficha técnica

- Tracción delantera
- Diferencial deslizamiento limitado delantero de tipo electrónico
- Cubicaje (cm³): 1499
- Cilindros: 3
- Velocidad máxima (km/h): 226
- Potencia de 170 CV (CEE) 125 kW y 280 Nm de par máximo @ 1.500 rpm (par max) ; 20 CV (potencia máx. motor eléctrico), 15 kW (potencia máx. motor eléctrico) y 55 Nm (torque máx. motor eléctrico) potencia con combustible primario
- Transmisión de tipo automático con cambio de doble embrague manual secuencial y automático de siete marchas con paso a modo manual de tipo manual secuencial con palanca en el suelo , código transmisión: GN7Q40SC 0
- Velocidades: 7
- Pesos: 1.990 kg (peso máximo admisible), 1.500 kg (peso en vacío), peso en vacío incluyendo al conductor Kg (peso en vacío incluido conductor), 1.300 kg (peso máximo remolcable con freno) y 750 kg (peso máximo remolcable sin freno) (medición: EU)
- Etiqueta de eficiencia energética clase D
- Mantenimiento intermedio : variable distancia/tiempo
- Mantenimiento principal : variable distancia/tiempo
- Fecha introducción de la versión: 01 jul 2024 y del modelo: 01 jul 2024
- Doble embrague manual secuencial
- Motor hibridación suave (MHEV)
- Pantalla de visualización de 10,25 " panel de instrumentos 1 y 26,0, pantalla de visualización táctil de 10,70 " Salpicadero central 1, 27,2, orientación de la pantalla fija y no
- Hibrido suave

Acabado exterior

- Puertas: 5
- Alerón en el techo/parte superior del portón
- Faros con lente elipsoidal, bombilla LED y luz larga con bombilla LED
- Pintura solida
- Retrovisor exterior del conductor y acompañante pintado con ajuste eléctrico desempañable con intermitente integrado
- Puerta conductor, trasera (lado conductor), pasajero y trasera (lado pasajero) con bisagras delanteras
- Puerta trasera con portón
- Luces de freno, luces de cruce, luces intermitentes laterales, Luces de día, Luces traseras y luces de carretera con tecnología LED
- Asistente de remolque con ayuda para la marcha atrás y dirección automática



Prestaciones

- Cuatro frenos de disco siendo dos ventilados
- Motor de 1,5 litros (1.499 cc) , tres cilindros en línea ; código del motor: B38A15M2
- Compresor: uno de tipo turbo
- Batería tipo: fosfato de hierro y litio (LFP) con 0,00 km de autonomía de 44,0 voltios y 0,90 kw/h 1, 0, 0, 0,90 y 0,0
- Prestaciones: 226 km/h de velocidad máxima y 7,8 segs de aceleración 0-100 km/h
- Neumáticos delanteros y traseros de 17 pulgadas de diámetro, 205 mm de ancho, 55 % de perfil y índice de velocidad: Y con índice de carga: 95, reforzado y baja resistencia a la rodadura (datos del neumático oficiales de la marca)
- Sistema de ventilación con filtro de carbón activo controles en pantalla táctil y calefacción del motor
- Retrovisores plegables
- Lavaparabrisas calefactable
- Llantas delanteras y traseras en aluminio de 17 pulgadas de diámetro y 7,5 pulgadas de ancho 43,2, 19,0 y 1H0
- Sistema de servofreno de emergencia
- Indicador de baja presión de los neumáticos con visualización de presión y sensor Montado en la llanta
- Potencia secundaria de 156 CV, 115 kW de potencia máxima, 240 Nm de par máximo, 4.700 rpm para la potencia máxima y 1.500 rpm para el par maximo
- Freno mano electrónico
- Sensor de adelantamiento vibración del volante y activo sin intermitente
- Control de arranque en pendiente
- Botón de arranque del vehículo
- Recuperación de la energía
- Informacion Espacio para Parking
- Un motor eléctrico de 20,0 CV y 15,0 kW con 55 Nm de par maximo motor síncrono de imanes permanentes CA, motor generador integrado transmi. TIMG, 12,2 y 9,0

Información básica

- Información de la versión: número última lista de precios: Julio 2025, fecha de comunicación: 29 may 2025, fase/generación: 3, Version id: 843.374.504, fuente de los precios: interna, M1 y 01 jul 2025
- Carrocería tipo berlina con portón con 5 puertas, batalla corta, volante al lado izquierdo, código de plataforma: FAAR, carrocería & puertas (local): berlina con portón de 5 puertas
- Capacidad del compartimento de carga: 300 litros (hasta las ventanas con asientos montados) y 1.135 litros (hasta el techo con asientos plegados) (medición ISO) 0 l de almacenamiento delantero y 0,0 cu ft de almacenamiento delantero
- Norma de emisiones EU6 E, ECO y Euro 6e-bis-FCM (EC)
- Combustible: sin plomo 95 octanos y Combustible primario: gasolina
- Depósito principal de combustible: 49 litros
- Capacidad depósito (l): 49
- Aceleración 0-100 (s): 7.8
- Tarjeta / llave inteligente con arranque sin llave
- Consumo de combustible (WLTP HEV modo ahorro de la batería): 5,3 l/100km (mixto), 18,9 km/l (mixto), 925 Km de autonomía (combinado), 5,3, 6,1, 18,9, 16,4, 7,4, 5,1, 4,6, 5,4, 44, 39, 32, 46, 51 y 44
- Estado de los datos: actualizado (colores y tapicerías), actualizado (datos leasing), actualizado (contenido opciones), actualizado (precio opciones), actualizado (precios) y sólo datos de los catálogos (especificaciones)
- Modos de conducción con cartografía del motor

*Esta ficha fue generada automáticamente al solicitar su descarga y fue creada el día 09/06/2026. La información contenida en esta ficha de producto tiene exclusivamente fines informativos. El precio, descripción y equipamientos del vehículo pueden estar sujetos a posibles variaciones. Consulta con nuestros asesores para confirmar cualquier información de las condiciones comerciales y contractuales.