



Audi A4

2.0 TDI 150CV design edition

2016 | 128.362 Km | 110 KW (150 CV) | Diésel | Manual

13.900 €


Precio financiado

204,40 € /mes


Precio al contado **14.900 €**



Principales especificaciones

 Fecha de matriculación
11/7/16


 Matrícula
1665JRL

 Km
128.362 Km

 Combustible
Diésel

 Transmisión
Manual

 Cilindrada
1968 cc

 Puertas
4

 Plazas
5

 Carrocería
Berlina

 Garantía
12 meses

 IVA deducible
No

Acabado interior

- Acabado DESIGN EDITION, edición limitada: Edición Limitada (clasificación JATO: lujo L1)
- Cinco plazas (2+3)
- Plazas: 5
- Ocho altavoces
- Toma/s de 12v en los asientos delanteros y los asientos traseros
- Cromado en las ventanas laterales
- Luz en el maletero
- Espejo de cortesía iluminado del conductor del acompañante
- Cuentarrevoluciones
- Acabados de lujo: pomo de la palanca de cambios en cuero, consola central en aluminio, puertas en aleación y tablero en aluminio
- Alfombrillas
- Encendido diurno automático
- Cierre centralizado con mando a distancia y control de los elevalunas
- Dos reposacabezas en asientos delanteros ajustables en altura, tres reposacabezas en asientos traseros ajustables en altura
- Asientos de tela (material principal) y de tela (material secundario)
- Apoyabrazos central delantero
- Asiento delantero del conductor y acompañante individual, ajuste longitudinal manual y ajuste manual en altura con ajuste manual del respaldo
- Asientos traseros de tres plazas de tipo banco de orientación delantera con banqueta fija y respaldo fijo
- Volante multi-función de aleación y cuero ajustable en altura y en profundidad
- Sujetavasos en los asientos delanteros
- Retrovisor interior con oscurecimiento progresivo automático
- Luneta trasera fija
- Elevalunas eléctricos delanteros y traseros con dos de ellos de un solo toque
- Rueda de repuesto con llanta en acero de menor tamaño que el resto
- Encendido automático luces emergencia
- Apertura compartimento motor



Seguridad

- ABS
- Testigo de cinturones (cinco)
- Airbag lateral de cortina delantero y trasero
- Airbag frontal del conductor inteligente, airbag frontal del acompañante desconectable y inteligente
- Airbags laterales delanteros
- Cinturón de seguridad delantero en asiento conductor, acompañante y ajustable en altura con pretensores
- Cinturón de seguridad trasero en lado conductor, cinturón de seguridad trasero en lado acompañante, cinturón de seguridad trasero en asiento central de 3 puntos
- Control de estabilidad
- Distribución electrónica de la frenada
- Resultado prueba de impacto Euro NCAP :, puntuación global: 5,00, protección adultos: 90,00, protección niños: 87,00, protección peatones: 75,00, puntuación ayudas a la seguridad: 75,00, Versión evaluada: Audi A4 2.0 TDI S tronic 4dr SA y Fecha del test: 04 nov 2015
- Sistema de alarma de colisión: activa las luces de freno con asistencia de frenado, sistema antiatropello de peatones, monitorización del conductor y frenado a baja velocidad aviso visual/ acústico
- Sistema de frenado anti-multicolisión
- Seis airbags

Multimedia y audio

- Equipo de audio con radio AM/FM, RDS y cargador para 1 CD con lector de CD para MP3 y Tarjeta digital pantalla color
- Preequipo de teléfono
- Ordenador de viaje con velocidad media, consumo medio, consumo instantáneo y autonomía
- Navegador con datos vía tarjeta SD y pantalla a color de 7,0 " con información por mapa completo y voz, control mediante botones/potenciómetros
- Consola en el suelo, consola parcial en el techo
- Sistema activacion por voz del sistema de audio, teléfono y sistema de navegación
- Telemática con aviso automático de colisión
- Cargador de CD (para 1 ud) en la guantera
- Bluetooth (incluye conexión para el teléfono) (incluye música por 'streaming')
- Conexión para: ipod delantero, entrada AUX delantera y USB delantero
- Conexión wi-fi
- Apps integradas
- Control de Apps
- Navegación vía teléfono móvil

Confort

- Control remoto de audio en el volante
- Control de crucero
- Sensores de aparcamiento traseros con radar
- Altura (mm): 1427
- Control electrónico de tracción
- Tablero de instrumentos analógico con TFT
- Regulación de los faros con ajuste de altura automático, sensor de luz ambiental y función de faros antiniebla
- Dirección asistida eléctrica con endurecimiento progresivo s/velocidad
- Suspensión delantera, trasera de multibrazo (multi-link) con barra estabilizadora mediante muelle helicoidal con ruedas independientes
- Controles de climatización diferenciados digitales para conductor/acompañante y asientos delanteros/traseros
- Aire acondicionado de 3 zonas de tipo automático
- Limpiaparabrisas delantero con sensor de lluvia
- Preparación Isofix
- Start/Stop parada y arranque automático
- Limitador de velocidad



Dimensiones

- Dimensiones exteriores: 4.726 mm de largo, 1.842 mm de ancho, 1.427 mm de alto, 2.820 mm de batalla, 1.572 mm de ancho de vía delantero, 1.555 mm de ancho de vía trasero y 11.600 mm de diámetro de giro entre paredes
- Longitud (mm): 4726
- Anchura (mm): 1842
- Dimensiones interiores: 1.039 mm de altura entre banqueta-techo (delante), 953 mm de altura entre banqueta-techo (detrás), 1.476 mm de anchura en las caderas (delante), 1.446 mm de anchura en las caderas (detrás), 1.421 mm de anchura en los hombros (delante) y 1.384 mm de anchura en los hombros (detrás)

Ficha técnica

- Tracción delantera
- Diferencial deslizamiento limitado delantero de tipo electrónico
- Cubicaje (cm³): 1968
- Cilindros: 4
- Velocidad máxima (km/h): 221
- Potencia de 150 CV (CEE) 110 kW @ 3.250 rpm (potencia max) 320 Nm de par máximo @ 1.500 rpm (par max) potencia con combustible primario
- Transmisión de tipo manual con cambio totalmente manual de seis marchas con palanca en el suelo, 3,333 :1 relación de la marcha atrás, 3,778 :1 relación de la primera velocidad, 1,952 :1 relación de la segunda velocidad, 1,241 :1 relación de la tercera velocidad, 0,912 :1 relación de la cuarta velocidad, 0,692 :1 relación de la quinta velocidad y 0,571 :1 relación de la sexta velocidad
- Velocidades: 6
- Pesos: 2.030 kg (peso máximo admisible), 1.505 kg (peso en vacío), peso vacío inc. conductor Kg (peso en vacío incluido conductor), 1.900 kg (peso máximo remolcable con freno) y 750 kg (peso máximo remolcable sin freno) (medición: EU)
- Etiqueta de eficiencia energética clase A
- Mantenimiento principal cada 30.000 km, 24 meses : variable distancia/tiempo
- Fecha introducción de la versión: 10 sep 2015 y del modelo: 10 sep 2015
- Motor de combustión
- Pantalla de visualización multifunción de 7,0 " (dos pantallas)

Acabado exterior

- Puertas: 4
- Antena
- Paragolpes delantero y trasero
- Faros con lente de superficie compleja, bombilla Bi-Xenón y luz larga con bombilla Bi-Xenón
- Pintura solida
- Retrovisor exterior del conductor y acompañante pintado con ajuste eléctrico desempañable con intermitente integrado
- Cristales tintados
- Puerta conductor, trasera (lado conductor), pasajero y trasera (lado pasajero) con bisagras delanteras
- Luces de freno, luces intermitentes laterales y Luces de día con tecnología LED



Prestaciones

- Cuatro frenos de disco con dos de ellos ventilados
- Apertura a distancia del maletero con control remoto
- Luces de lectura delanteras y traseras
- Motor de 2,0 litros (1.968 cc) , cuatro cilindros en línea con cuatro válvulas por cilindro, 81,0 mm de diámetro, 95,5 mm de carrera y relación de compresión: 16,2
- Compresor: de tipo turbo
- Alimentación : diesel "common rail"
- Termómetro de temperatura exterior
- Prestaciones: 221 km/h de velocidad máxima y 8,9 segs de aceleración 0-100 km/h
- Neumáticos delanteros y traseros de 17 pulgadas de diámetro, 225 mm de ancho, 50 % de perfil y índice de velocidad: Y
- Sistema de ventilación con pantalla digital, filtro de pólen y filtro de carbón activo
- Retrovisores abatibles hacia dentro
- Lavaparabrisas calentable
- Llantas delanteras y traseras en aleación ligera de 17 pulgadas de diámetro y 7,5 pulgadas de ancho
- Sistema de servofreno de emergencia
- Información de tráfico
- Indicador de baja presión de los neumáticos
- Freno mano electrónico
- Filtro de partículas
- Control de arranque en pendiente
- Botón de arranque del vehículo
- Recuperación de la energía
- Reducción catalítica selectiva
- Sistema de dirección dinámica

Información básica

- Información de la versión: número última lista de precios: MY16 - marzo 2016, fecha de comunicación: 24 mar 2016, fase/generación: 4, Version id: 758.782.901, fuente de los precios: interna, M1 y 24 mar 2016
- Carrocería tipo sedán con 4 puertas, batalla corta, volante al lado izquierdo, código de plataforma: MLB, carrocería & puertas (local): sedán de 4 puertas
- Capacidad del compartimento de carga: 480 litros (hasta las ventanas con asientos montados) y 965 litros (hasta el techo con asientos plegados) (medición VDA)
- Norma de emisiones EU6, 104 g/km CO2 (combinado)
- Combustible: diesel y Combustible primario: diesel
- Depósito principal de combustible: 40 litros
- Capacidad depósito (l): 40
- Aceleración 0-100 (s): 8.9
- Tarjeta / llave inteligente automática con arranque sin llave
- Consumo de combustible (ECE 99/100): 4,8 l/100km (urbano), 3,6 l/100km (extraurbano), 4,0 l/100km (mixto), 20,8 km/l (urbano), 27,8 km/l (extraurbano) y 25,0 km/l (mixto)
- Estado de los datos: actualizado (colores y tapicerías), actualizado (datos leasing), actualizado (contenido opciones), actualizado (precio opciones), actualizado (precios) y sólo datos de los catálogos (especificaciones)

*Esta ficha fue generada automáticamente al solicitar su descarga y fue creada el día 18/04/2026. La información contenida en esta ficha de producto tiene exclusivamente fines informativos. El precio, descripción y equipamientos del vehículo pueden estar sujetos a posibles variaciones. Consulta con nuestros asesores para confirmar cualquier información de las condiciones comerciales y contractuales.