



Nissan Juke

DIG-T 84 kW (114 CV) 6M/T N-Connecta

2022 | 73.332 Km | 84 KW (114 CV) | Gasolina | Manual

14.550 €


Precio financiado

219,86 € /mes


Precio al contado **16.000 €**



Principales especificaciones


 Fecha de matriculación
5/4/22

 Matrícula
2173LXF

 Km
73.332 Km

 Combustible
Gasolina

 Transmisión
Manual

 Cilindrada
999 cc

 Puertas
5

 Plazas
5

 Carrocería
SUV

 Garantía
12 meses

 IVA deducible
Sí

Acabado interior

- Acabado N-CONNECTA (clasificación JATO: mediano M1)
- Cinco plazas (2+3)
- Plazas: 5
- Seis altavoces
- Toma/s de 12v en los asientos delanteros
- Espejo de cortesía en conductor en acompañante
- Cuentarrevoluciones
- Acabados de lujo: pomo de la palanca de cambios en cromo y piel, puertas en simil cuero y tablero en cuero sintético
- Encendido diurno automático
- Bandeja trasera rígida
- Cierre centralizado con apertura por tarjeta/llave inteligente
- Dos reposacabezas activos en asientos delanteros, tres reposacabezas en asientos traseros ajustables en altura
- Asientos de tela (material principal) y de tela (material secundario)
- Apoyabrazos central delantero
- Asiento delantero del conductor individual, ajuste longitudinal manual y ajuste manual en altura con ajuste manual del respaldo, asiento delantero del acompañante individual y ajuste longitudinal manual con ajuste manual del respaldo
- Asientos traseros de tres plazas de tipo banco de orientación delantera abatibles en el suelo con banqueta fija y respaldo abatible asimétrico
- Volante multi-función de aleación y cuero ajustable en altura y en profundidad
- Sujetavacos en los asientos delanteros
- Retrovisor interior con oscurecimiento progresivo automático
- Luneta trasera fija con limpiacristal trasera intermitente
- Elevalunas eléctricos delanteros con uno de ellos de un solo toque, elevalunas eléctricos traseros
- Equipo reparación neumáticos
- Encendido automático luces emergencia
- Sistema de asistencia de aparcamiento trasero con visualización de guía frenado automático al aparcar



Seguridad

- ABS
- Testigo de cinturones (cinco)
- Airbag lateral de cortina delantero y trasero
- Protección antirrobo
- Airbag frontal del conductor, airbag frontal del acompañante desconectable
- Airbags laterales delanteros
- Cinturón de seguridad delantero en asiento conductor, acompañante y ajustable en altura con pretensores
- Cinturón de seguridad trasero en lado conductor, cinturón de seguridad trasero en lado acompañante, cinturón de seguridad trasero en asiento central de 3 puntos
- Control de estabilidad
- Distribución electrónica de la frenada
- Control de frenada en curva
- Resultado de pruebas de impacto Euro NCAP :, puntuación global: 5,00, protección adultos: 94,00, protección niños: 85,00, protección peatones: 81,00, puntuación ayudas a la seguridad: 73,00, Versión evaluada: Nissan Juke DIG-T 117 N-Connecta 5-door OD LHD y Fecha del test: 18 dic 2019
- Sistema de alarma de colisión: activa los cinturones de seguridad y las luces de freno con asistencia de frenado, sistema antiatropello peatones/ciclistas y frenado a baja velocidad de 10 Km/h como mínimo aviso visual/ acústico y funciona por debajo de 50 km/h / 30 mph
- Alerta de cambio de carril:
- Seis airbags

Multimedia y audio

- Equipo de audio con radio AM/FM, RDS, radio digital y pantalla táctil pantalla a color, 0 y radio reproduce MP3
- Ordenador de viaje con velocidad media, consumo medio, consumo instantáneo y autonomía
- Consola en el suelo
- Sistema activacion por voz del sistema de audio y teléfono Google
- Telemática con 0,00 (36 meses incluidos) vía SIM en el vehículo con sistema de seguimiento 0 y asistencia por avería
- Bluetooth (incluye música por 'streaming')
- Conexión para: entrada AUX delantera, USB delantero, 1 y 0
- Reconocimiento señales de tráfico
- Conexión wi-fi 0 y tarjeta SIM integrada
- Control de Apps

Confort

- Control remoto de audio en el volante
- Control de crucero
- Sensores de aparcamiento delanteros y traseros con radar y cámara
- Altura (mm): 1595
- Control electrónico de tracción
- Tablero de instrumentos analógico con TFT
- Regulación de los faros con ajuste de altura manual, sensor de luz ambiental y sensor de vehículos en sentido contrario
- Dirección asistida eléctrica con endurecimiento progresivo s/velocidad
- Suspensión delantera tipo McPherson o similar con barra estabilizadora mediante muelle helicoidal con ruedas independientes, suspensión trasera de eje de torsión y mediante muelle helicoidal con ruedas semi-independientes
- Aire acondicionado de automático
- Limpiaparabrisas delantero con sensor de lluvia
- Preparación Isofix
- Start/Stop parada y arranque automático
- Limitador de velocidad



Dimensiones

- Dimensiones exteriores: 4.210 mm de largo, 1.827 mm de ancho, 1.595 mm de alto, 2.636 mm de batalla, 1.555 mm de ancho de vía delantero, 10.570 mm de diámetro de giro entre bordillos y 11.000 mm de diámetro de giro entre paredes
- Longitud (mm): 4210
- Anchura (mm): 1827
- Dimensiones interiores:

Ficha técnica

- Tracción delantera
- Cubicaje (cm³): 999
- Cilindros: 3
- Velocidad máxima (km/h): 180
- Potencia de 114 CV (CEE) 84 kW @ 5.000 rpm (potencia max) 200 Nm de par máximo @ 1.750 rpm (par max) potencia con combustible primario
- Transmisión de tipo manual con cambio totalmente manual de seis marchas con palanca en el suelo
- Velocidades: 6
- Pesos: 1.700 kg (peso máximo admisible), 1.186 kg (peso en vacío), 1.250 kg (peso máximo remolcable con freno) y 631 kg (peso máximo remolcable sin freno) (medición: EU)
- Etiqueta de eficiencia energética clase A
- Mantenimiento principal cada 20.000 km, 12 meses
- Fecha introducción de la versión: 12 sep 2019 y del modelo: 12 sep 2019
- Motor de combustión
- Pantalla multifunción de 7,0 " Panel de instrumentos 1 y 17,8, pantalla multifunción táctil de 8,0 " Salpicadero 1 y 20,3

Acabado exterior

- Puertas: 5
- Alerón en el techo/parte superior del portón
- Faros con lente elipsoidal, bombilla LED y luz larga con bombilla LED
- Luces antiniebla delanteras
- Pintura sólida
- Retrovisor exterior del conductor y acompañante en color combinado con carrocería con ajuste eléctrico desempañable con intermitente integrado
- Puerta conductor, trasera (lado conductor), pasajero y trasera (lado pasajero) con bisagras delanteras
- Puerta trasera con portón
- Cristal trasero oscurecido en el lateral trasero
- Luces de freno, luces frontales antiniebla, luces de cruce, luces intermitentes laterales, Luces de día, Luces traseras y luces de carretera con tecnología LED



Prestaciones

- Cuatro frenos de disco siendo dos ventilados
- Luces de lectura delanteras
- Motor de 1,0 litros (999 cc) , tres cilindros en línea con cuatro válvulas por cilindro, 72,2 mm de diámetro, 81,3 mm de carrera, relación de compresión: 10,5 y distribución variable ; código del motor: HR10DDT 10,5
- Compresor: uno de tipo turbo
- Alimentación : gasolina - inyección directa
- Termómetro de temperatura exterior
- Prestaciones: 180 km/h de velocidad máxima y 10,7 segs de aceleración 0-100 km/h
- Neumáticos delanteros y traseros de 17 pulgadas de diametro, 215 mm de ancho, 60 % de perfil y índice de velocidad: H con índice de carga: 96 (datos del neumático oficiales de la marca)
- Sistema de ventilación con pantalla digital y filtro de pólen combustión
- Retrovisores plegables
- Llantas delanteras y traseras en aleación ligera de 17 pulgadas de diámetro y 7,0 pulgadas de ancho 43,2 y 17,8
- Sistema de servofreno de emergencia
- Indicador de baja presión de los neumáticos con visualización de presión y sensor Montado en la llanta
- Freno mano electrónico
- Filtro de partículas
- Control de arranque en pendiente
- Botón de arranque del vehículo
- Recuperación de la energía motor

Información básica

- Información de la versión: número última lista de precios: 03/03/2022, fecha de comunicación: 03 mar 2022, fase/generación: 2, Version id: 800.876.006, fuente de los precios: interna, M1 y 03 mar 2022
- Carrocería tipo todoterreno con 5 puertas, batalla corta, volante al lado izquierdo, código de plataforma: CMF-B, carrocería & puertas (local): crossover de 5 puertas
- Capacidad del compartimento de carga: 422 litros (hasta las ventanas con asientos montados) y 1.189 litros (hasta el techo con asientos plegados) (medición VDA)
- Norma de emisiones EU6 D y C
- Combustible: sin plomo 95 octanos y Combustible primario: gasolina
- Depósito principal de combustible: 46 litros
- Capacidad depósito (l): 46
- Aceleración 0-100 (s): 10.7
- Tarjeta / llave inteligente automática con entrada sin llave y arranque sin llave
- Consumo de combustible (WLTP ICE): 5,9 l/100km (mixto), 16,9 km/l (mixto) y 780 Km de autonomía (combinado)
- Estado de los datos: actualizado (colores y tapicerías), actualizado (datos leasing), actualizado (contenido opciones), actualizado (precio opciones), actualizado (precios) y sólo datos de los catálogos (especificaciones)
- Modos de conducción con cartografía del motor y dirección

*Esta ficha fue generada automáticamente al solicitar su descarga y fue creada el día 29/06/2026. La información contenida en esta ficha de producto tiene exclusivamente fines informativos. El precio, descripción y equipamientos del vehículo pueden estar sujetos a posibles variaciones. Consulta con nuestros asesores para confirmar cualquier información de las condiciones comerciales y contractuales.