



## BMW i5

**eDrive40**






2026 | 4.900 Km | 250 KW (340 CV) | Eléctrico | Automático

**62.400 €**

Precio financiado

**863,98 €** / mesPrecio al contado **62.900 €****Bmw Premium Selection**

### Principales especificaciones

 Fecha de matriculación  
**18/3/26** Matrícula  
**1898NLM** Km  
**4.900 Km** Combustible  
**Eléctrico** Transmisión  
**Automático** Puertas  
**4** Plazas  
**5** Carrocería  
**Berlina** Garantía  
**24 meses** IVA deducible  
**Sí**



## Acabado interior

- Acabado (clasificación JATO: base B1)
- Cinco plazas ( 2+3 )
- Plazas: 5
- Doce altavoces ( Harman/Kardon ) con subwoofer
- Toma/s de 12v en los asientos delanteros y los asientos traseros
- Cromado en las ventanas laterales
- Espejo de cortesía iluminado en conductor en acompañante
- Acabados de lujo: consola central en negro piano, puertas en cuero sintético y tablero en cuero sintético
- Alfombrillas
- Encendido diurno automático
- Sujeción de carga
- Cierre centralizado con NFC
- Dos reposacabezas en asientos delanteros ajustables en altura, tres reposacabezas en asientos traseros ajustables en altura
- Asientos de cuero sintético (material principal) y de cuero sintético (material secundario) comercializado como sostenible/vegano
- Apoyabrazos central delantero
- Apoyabrazos trasero
- Asiento delantero del conductor y acompañante deportivo con ajuste eléctrico ( cinco ajustes eléctricos ) térmico, ajuste longitudinal manual, ajuste eléctrico en altura y eléctrico de dos direcciones con ajuste eléctrico del respaldo, ajuste eléctrico de la inclinación de la banqueta y ajuste manual del suplemento de la banqueta
- Asientos traseros de tres plazas de tipo banco de orientación delantera con banqueta fija, respaldo abatible 40/20/40 y comunicado con el maletero
- Volante multi-función ajustable en altura y en profundidad
- Sujetavaso en los asientos delanteros y los asientos traseros
- Retrovisor interior/cámara con oscurecimiento progresivo automático
- Luneta trasera fija
- Elevalunas eléctricos delanteros y traseros con dos de ellos de un solo toque
- Equipo reparación neumáticos
- Encendido automático luces emergencia
- Apertura compartimento motor
- Sistema de asistencia de aparcamiento trasero con aparcam. automático perpendicular/salida frenado automático al aparcar
- Enchufable

## Seguridad

- ABS
- Airbag lateral de cortina delantero y trasero
- Protección antirrobo
- Airbag frontal del conductor, airbag frontal del acompañante desconectable
- Airbags laterales delanteros
- Cinturón de seguridad delantero en asiento conductor, acompañante y ajustable en altura
- Cinturón de seguridad trasero en lado conductor, cinturón de seguridad trasero en lado acompañante, cinturón de seguridad trasero en asiento central de 3 puntos
- Control de estabilidad
- Resultado de pruebas de impacto Euro NCAP : , puntuación global: 5,0, protección adultos: 89,0, protección niños: 85,0, protección peatones: 86,0, puntuación ayudas a la seguridad: 78,0, Versión evaluada: BMW i5 eDrive40 y Fecha del test: 03 dic 2023
- Sistema de alarma de colisión: activa los cinturones de seguridad y las luces de freno con asistencia de frenado, sistema antiatropello peatones/ciclistas, monitorización del conductor y delantero y trasero de 5 Km/h como mínimo aviso visual/ acústico, funciona por encima de 130 km/h / 78 mph, funciona por encima de 50 km/h / 30 mph, funciona por debajo de 50 km/h / 30 mph, incluye tráfico cruzado en cruce y monitorización de patrón de conducción
- Alerta de cambio de carril: activa la dirección
- Control de estabilidad del remolque
- Airbag central para asientos delanteros
- Prev. colisiones en cruce tráfico tras. radar
- Sistema de alerta sonora para el peatón
- Sistema de frenado anti-multicolisión
- Siete airbags



## Multimedia y audio

- Equipo de audio con radio AM/FM, radio digital, radio por internet y pantalla táctil 205 W
- Ordenador de viaje con consumo medio
- Navegador con datos vía internet de 14,90 " con información en 3D y con voz, control mediante pantalla táctil y información de tráfico 37,8, 24, 24 y planificación inteligente rutas veh.eléc
- Sistema activación por voz marca propia del fabricante y activado con Inteligencia Artificial
- Telemática ( 999 meses incluidos) vía SIM en el vehículo con aviso avanzado automático de colisión y sistema de seguimiento 0 y asistencia por avería
- Bluetooth
- Conexión para: USB delantero, 2, 0 y 0
- Reconocimiento señales de tráfico
- Memoria interna/disco duro:
- Conexión wi-fi 999 y SIM del cliente requerida
- Aplicaciones integradas
- Control de Apps

## Confort

- Control remoto de audio en el volante
- Control de cruceo
- Sistema de distancia de aparcamiento delanteros con sensor, sistema de distancia de aparcamiento traseros con sensor y cámara, sistema de distancia de aparcamiento en los lados con sensor
- Altura (mm): 1515
- Control electrónico de tracción
- Tablero de instrumentos con pantalla TFT configurable
- Regulación de los faros dependiente de la velocidad con faros direccionales, sensor de oscuridad y función de faros antiniebla luces de carretera activas y matricial
- Dirección asistida eléctrica con endurecimiento progresivo s/velocidad y desmultiplicación variable
- Suspensión delantera de doble horquilla con barra estabilizadora mediante muelle helicoidal con ruedas independientes, suspensión trasera de multibrazo (multi-link) con barra estabilizadora mediante aire con ruedas independientes
- Controles de climatización diferenciados para conductor/acompañante
- Aire acondicionado bizona de automático
- Limpiaparabrisas delantero con sensor de lluvia
- Preparación Isofix
- Limitador de velocidad
- Control remoto de la batería con chequeo de estado, activación de carga, precalentamiento de la batería y aviso de carga completa 36
- Control remoto sistema de aireación HVAC incluye teléfono, incluye temporizador, 36, incluye calefacción y incluye refrigeración



## Dimensiones

- Dimensiones exteriores: 5.060 mm de largo, 1.900 mm de ancho, 1.515 mm de alto, 146 mm de altura libre sobre el suelo sin carga, 2.995 mm de batalla, 1.622 mm de ancho de vía delantero, 1.658 mm de ancho de vía trasero, 12.300 mm de diámetro de giro entre bordillos, 2.156 y 84,9
- Longitud (mm): 5060
- Anchura (mm): 1900
- Dimensiones interiores: 1.033 mm de altura entre banqueta-techo (delante), 969 mm de altura entre banqueta-techo (detrás), 1.536 mm de anchura en las caderas (delante), 1.497 mm de anchura en las caderas (detrás), 1.048 mm de espacio para las piernas (delante), 926 mm de espacio para las piernas (detrás), 1.504 mm de anchura en los hombros (delante) y 1.446 mm de anchura en los hombros (detrás)

## Ficha técnica

- Tracción trasera con con sistema de control de descenso
- Velocidad máxima (km/h): 193
- Potencia de 340 CV ( CEE ) 250 kW y 400 Nm de par máximo ; 340 CV (potencia máx. motor eléctrico), 250 kW (potencia máx. motor eléctrico) y 400 Nm (torque máx. motor eléctrico) potencia con combustible primario, potencia máxima de 30 minutos kW 105 y potencia máxima de 30 minutos hp / PS 143
- Transmisión de tipo automático con cambio totalmente automático de una única velocidad con palanca en el suelo , código transmisión: HEAT ( 1-Gang, automatisch ) 0
- Velocidades: 1
- Pesos: 2.740 kg (peso máximo admisible), 2.195 kg (peso en vacío), peso en vacío incluyendo al conductor Kg (peso en vacío incluido conductor), 1.500 kg (peso máximo remolcable con freno) y 750 kg (peso máximo remolcable sin freno) ( medición: EU )
- Etiqueta de eficiencia energética clase A
- Mantenimiento intermedio : variable distancia/tiempo
- Mantenimiento principal : variable distancia/tiempo
- Fecha introducción de la versión: 01 jul 2023 y del modelo: 01 jul 2023
- Motor eléctrico puro (BEV)
- Pantalla de visualización de 12,30 " panel de instrumentos 1 y 31,2, pantalla de visualización táctil de 14,90 " Salpicadero central 1, 37,8, orientación de la pantalla fija, rueda de control, control por almohadilla táctil, no y entretenimiento en vídeo

## Acabado exterior

- Puertas: 4
- Faros con lente elipsoidal, bombilla LED y luz larga con bombilla LED
- Luces laterales maniobras/de bordillo
- Pintura solida
- Retrovisor exterior del conductor pintado con ajuste eléctrico desempañable con antideslumbrante automático y intermitente integrado, retrovisor exterior del acompañante pintado con ajuste eléctrico desempañable con intermitente integrado
- Puerta conductor, trasera (lado conductor), pasajero y trasera (lado pasajero) con bisagras delanteras
- Luces de freno, luces de cruce, luces intermitentes laterales, Luces de día, Luces traseras y luces de carretera con tecnología LED
- Asistente de remolque con dirección automática



## Prestaciones

- Cuatro frenos de disco siendo cuatro ventilados
- Batería tipo: níquel manganeso cobalto (NMC) de 398,5 voltios y 83,90 kw/h con cargador de alta potencia y 11,0 batería calef./refriger. de forma activa, prismática, Samsung SDI, 0, 0, 81,20 y 0,0
- Prestaciones: 193 km/h de velocidad máxima, 6,0 segs de aceleración 0-100 km/h y 193 km/h de velocidad máxima en modo eléctrico
- Neumáticos delanteros y traseros de 19 pulgadas de diámetro, 245 mm de ancho, 45 % de perfil y índice de velocidad: Y con índice de carga: 102 y reforzado (datos del neumático oficiales de la marca)
- Sistema de ventilación con filtro de carbón activo calefacción eléctrica y bomba de calor
- Retrovisores plegables
- Llantas delanteras y traseras en aluminio de 19 pulgadas de diámetro y 8,5 pulgadas de ancho 48,3, 21,6 y 3G0
- Sistema de servofreno de emergencia
- Indicador de baja presión de los neumáticos con visualización de presión y sensor Montado en la llanta
- Freno mano electrónico
- Sensor de adelantamiento vibración del volante, activo sin intermitente y incluye prevención de colisiones
- Control de arranque en pendiente
- Botón de arranque del vehículo
- Recuperación de la energía
- Información Espacio para Parking
- Información del proceso de carga con modo 4 en 0,50 horas 205,00, 205,00, 10, 80, 1,59, 0,80 y 0,39, información del proceso de carga con modo 2 en 43,50 horas a 230 voltios y 10 amperios 2,30, 0 y 100, información del proceso de carga con modo 3 en 8,50 horas a 230 voltios y 16 amperios 11,00, 11,00, 0, 100, 25,05, 12,53 y 8,38
- Un motor eléctrico de 340,0 CV y 250,0 kW con 400 Nm de par maximo motor síncrono de imanes permanentes CA, trasero, 143,0 y 105,0

## Información básica

- Información de la versión: número última lista de precios: 01.03.2026, fecha de comunicación: 04 feb 2026, fase/generación: 1, Version id: 837.350.408, fuente de los precios: interna, M1 y 01 mar 2026
- Carrocería tipo sedán con 4 puertas, batalla corta, volante al lado izquierdo, código de plataforma: CLAR, carrocería & puertas (local): sedán de 4 puertas
- Capacidad del compartimento de carga: 490 litros (hasta las ventanas con asientos montados) ( medición ISO ) 0 l de almacenamiento delantero y 0,0 cu ft de almacenamiento delantero
- Norma de emisiones 0 emisiones
- Combustible: eléctrico y Combustible primario: eléctrico
- Aceleración 0-100 (s): 6.0
- Tarjeta / llave inteligente con arranque sin llave incluye pantalla
- Estado de los datos: actualizado (colores y tapicerías), actualizado (datos leasing), actualizado (contenido opciones), actualizado (precio opciones), actualizado (precios) y sólo datos en lista de precios (especificaciones)
- Ruedas motrices eléctricas traseras
- Modos de conducción con cartografía del motor

\*Esta ficha fue generada automáticamente al solicitar su descarga y fue creada el día 20/05/2026. La información contenida en esta ficha de producto tiene exclusivamente fines informativos. El precio, descripción y equipamientos del vehículo pueden estar sujetos a posibles variaciones. Consulta con nuestros asesores para confirmar cualquier información de las condiciones comerciales y contractuales.