



## MINI Aceman

JCW E

2026 | 4.900 Km | 190 KW (258 CV) | Eléctrico | Automático

**38.000 €**


Precio financiado

**529,04 €** /mes

Precio al contado **38.500 €**



### Principales especificaciones


 Fecha de matriculación  
**31/3/26**


 Matrícula  
**5498NLZ**

 Km  
**4.900 Km**


 Combustible  
**Eléctrico**


 Transmisión  
**Automático**

 Puertas  
**5**

 Plazas  
**5**

 Carrocería  
**SUV**

 Garantía  
**24 meses**

 IVA deducible  
**Sí**



## Acabado interior

- Acabado JOHN COOPER WORKS (clasificación JATO: deportivo S1) Código:
- Cinco plazas ( 2+3 )
- Plazas: 5
- Diez altavoces ( Harman/Kardon ) con subwoofer y sonido surround
- Toma/s de 12v en los asientos delanteros
- Espejo de cortesía iluminado en conductor en acompañante
- Acabados de lujo: puertas en lana y tablero en tela
- Alfombrillas
- Encendido diurno automático
- Bandeja trasera rígida
- Cierre centralizado con apertura por tarjeta/llave inteligente
- Dos reposacabezas integrados en asientos delanteros, tres reposacabezas en asientos traseros ajustables en altura
- Asientos de cuero sintético (material principal) y de tela (material secundario) comercializado como sostenible/vegano
- Apoyabrazos central delantero
- Asiento delantero del conductor y acompañante individual, térmico, ajuste longitudinal manual y ajuste manual en altura con ajuste manual del respaldo y ajuste manual del suplemento de la banqueta
- Asientos traseros de tres plazas de tipo banco de orientación delantera abatibles en el suelo con banqueta fija y respaldo abatible asimétrico
- Volante multi-función térmico en cuero sintético ajustable en altura y en profundidad
- Sujetavaso en los asientos delanteros
- Retrovisor interior/cámara con oscurecimiento progresivo automático
- Luneta trasera fija con limpiacristal trasera intermitente
- Elevalunas eléctricos delanteros con dos de ellos de un solo toque
- Equipo reparación neumáticos
- Encendido automático luces emergencia
- Apertura compartimento motor
- Sistema de asistencia de aparcamiento trasero con aparcam. automático perpendicular/salida frenado automático al aparcar
- Enchufable

## Seguridad

- ABS
- Airbag lateral de cortina delantero y trasero
- Protección antirrobo
- Airbag frontal del conductor, airbag frontal del acompañante desconectable
- Airbags laterales delanteros y traseros
- Cinturón de seguridad delantero en asiento conductor y acompañante
- Cinturón de seguridad trasero en lado conductor, cinturón de seguridad trasero en lado acompañante, cinturón de seguridad trasero en asiento central de 3 puntos
- Control de estabilidad
- Resultado de pruebas de impacto Euro NCAP : , puntuación global: 5,0, protección adultos: 83,0, protección niños: 87,0, protección peatones: 77,0, puntuación ayudas a la seguridad: 79,0, Versión evaluada: MINI Aceman SE 'Classic', LHD y Fecha del test: 01 sep 2025
- Sistema de alarma de colisión: activa los cinturones de seguridad y las luces de freno con asistencia de frenado, sistema antiatropello peatones/ciclistas, monitorización del conductor y delantero y trasero aviso visual/ acústico, funciona por encima de 130 km/h / 78 mph, funciona por encima de 50 km/h / 30 mph, funciona por debajo de 50 km/h / 30 mph y monitorización de patrón de conducción
- Alerta de cambio de carril: activa la dirección
- Control de estabilidad del remolque
- Airbag central para asientos delanteros
- Prev. colisiones en cruce tráfico tras. radar y cámara y incluye frenado
- Sistema de alerta sonora para el peatón
- Sistema de frenado anti-multicolisión
- Nueve airbags



## Multimedia y audio

- Equipo de audio con radio AM/FM, radio digital y pantalla táctil 315 W
- Ordenador de viaje
- Navegador con datos vía internet de 9,45 " con información en 3D y con voz, control mediante pantalla táctil y información de tráfico 24,0, 999, 999 y planificación inteligente rutas veh.eléc
- Sistema activacion por voz marca propia del fabricante y activado con Inteligencia Artificial
- Telemática ( 999 meses incluidos) vía SIM en el vehículo con aviso avanzado automático de colisión y sistema de seguimiento 0
- Bluetooth
- Conexión para: 0, 0 y 0
- Reconocimiento señales de tráfico
- Memoria interna/disco duro:
- Conexión wi-fi 999 y SIM del cliente requerida
- Aplicaciones integradas
- Control de Apps

## Confort

- Control remoto de audio en el volante
- Ajustes memorizados del retrovisor exterior
- Control de cruceo
- Sistema de distancia de aparcamiento delanteros con sensor, sistema de distancia de aparcamiento traseros con sensor y cámara, sistema de distancia de aparcamiento en los lados con sensor
- Altura (mm): 1514
- Control electrónico de tracción
- Tablero de instrumentos con pantalla TFT configurable con panel
- Regulación de los faros dependiente de la velocidad con faros direccionales, sensor de oscuridad, sensor de vehículos en sentido contrario y función de faros antiniebla
- Dirección asistida eléctrica con endurecimiento progresivo s/velocidad
- Suspensión delantera tipo McPherson o similar con barra estabilizadora mediante muelle helicoidal con ruedas independientes, suspensión trasera de multibrazo (multi-link) con barra estabilizadora mediante muelle helicoidal con ruedas independientes
- Controles de climatización diferenciados para conductor/acompañante
- Aire acondicionado bizona de automático
- Limpiaparabrisas delantero con sensor de lluvia
- Preparación Isofix
- Limitador de velocidad
- Control remoto de la batería con chequeo de estado, activación de carga, temporizador y precalentamiento de la batería 999
- Control remoto sistema de aireación HVAC incluye teléfono, 999, incluye calefacción y incluye refrigeración



## Dimensiones

- Dimensiones exteriores: 4.079 mm de largo, 1.754 mm de ancho, 1.514 mm de alto, 143 mm de altura libre sobre el suelo sin carga, 2.606 mm de batalla, 1.522 mm de ancho de vía delantero, 1.521 mm de ancho de vía trasero, 11.100 mm de diámetro de giro entre paredes, 1.991, 36,4 y 78,4
- Longitud (mm): 4079
- Anchura (mm): 1754
- Dimensiones interiores: 1.036 mm de altura entre banqueta-techo (delante), 973 mm de altura entre banqueta-techo (detrás), 1.370 mm de anchura en las caderas (delante), 1.338 mm de anchura en las caderas (detrás), 1.045 mm de espacio para las piernas (delante), 822 mm de espacio para las piernas (detrás) y 1.268 mm de anchura en los hombros (detrás)

## Ficha técnica

- Tracción delantera con con sistema de control de descenso
- Diferencial deslizamiento limitado delantero de tipo electrónico
- Velocidad máxima (km/h): 200
- Potencia de 258 CV ( CEE ) 190 kW @ 5.000 rpm (potencia max) 350 Nm de par máximo ; 258 CV (potencia máx. motor eléctrico), 190 kW (potencia máx. motor eléctrico) y 350 Nm (torque máx. motor eléctrico) potencia con combustible primario, potencia máxima de 30 minutos kW 75 y potencia máxima de 30 minutos hp / PS 102
- Transmisión de tipo automático con cambio totalmente automático de una única velocidad con palanca en el suelo 0
- Velocidades: 1
- Pesos: 2.280 kg (peso máximo admisible), 1.825 kg (peso en vacío), peso en vacío incluyendo al conductor Kg (peso en vacío incluido conductor), 750 kg (peso máximo remolcable con freno) y 750 kg (peso máximo remolcable sin freno) ( medición: EU )
- Etiqueta de eficiencia energética clase A
- Mantenimiento intermedio : variable distancia/tiempo
- Mantenimiento principal : variable distancia/tiempo
- Fecha introducción de la versión: 01 nov 2024 y del modelo: 01 jul 2024
- Motor eléctrico puro (BEV)
- Pantalla de visualización táctil de 9,45 " Salpicadero central 1, 24,0, orientación de la pantalla fija y no



## Acabado exterior

- Puertas: 5
- Alerón en el techo/parte superior del portón
- Faros con lente elipsoidal, bombilla LED y luz larga con bombilla LED
- Pintura bicolor metalizada
- Portaequipajes longitudinal en el techo en color combinado con carrocería
- Retrovisor exterior del conductor pintado con ajuste eléctrico desempañable y con eliminación del ángulo muerto con antideslumbrante automático y intermitente integrado, retrovisor exterior del acompañante pintado con ajuste eléctrico desempañable y con eliminación del ángulo muerto con ajuste hacia el suelo en marcha atrás automático y intermitente integrado
- Puerta conductor, trasera (lado conductor), pasajero y trasera (lado pasajero) con bisagras delanteras
- Puerta trasera con portón
- Luces de freno, Luces de cruce, luces intermitentes laterales, Luces de día, Luces traseras y luces de carretera con tecnología LED
- Asistente de remolque

## Prestaciones

- Cuatro frenos de disco siendo cuatro ventilados con pinzas de freno pintadas
- Batería tipo: iones de litio de 398,2 voltios y 54,20 kw/h con cargador de alta potencia y 11,0 batería calef./refriger. de forma activa, 0, 0, 49,20 y 0,0
- Prestaciones: 200 km/h de velocidad máxima, 6,4 segs de aceleración 0-100 km/h y 200 km/h de velocidad máxima en modo eléctrico
- Neumáticos delanteros y traseros de 19 pulgadas de diámetro, 225 mm de ancho, 40 % de perfil y índice de velocidad: Y con índice de carga: 93 y reforzado (datos del neumático oficiales de la marca) y neumáticos de alto rendimiento
- Sistema de ventilación con filtro de carbón activo controles en pantalla táctil y calefacción eléctrica
- Retrovisores plegables
- Lavaparabrisas calefactable
- Llantas delanteras y traseras en aluminio de 19 pulgadas de diámetro y 7,5 pulgadas de ancho bi- tono, 48,3, 19,0 y S01QS
- Sistema de servofreno de emergencia
- Indicador de baja presión de los neumáticos con sensor Montado en la llanta
- Freno mano electrónico
- Sensor de adelantamiento vibración del volante y activo sin intermitente
- Control de arranque en pendiente
- Botón de arranque del vehículo
- Recuperación de la energía conducción con un solo pedal y selección de nivel
- Información Espacio para Parking
- Información del proceso de carga con modo 4 en 0,52 horas 95,00, 95,00, 10, 80, 1,03, 0,54 y 0,54, información del proceso de carga con modo 2 en 28,75 horas a 230 voltios y 10 amperios 2,30, 0 y 100, información del proceso de carga con modo 3 en 5,30 horas a 230 voltios y 16 amperios 11,00, 11,00, 0, 100, 16,18, 8,09 y 5,41
- Un motor eléctrico de 258,0 CV y 190,0 kW con 350 Nm de par máximo motor síncrono de imanes permanentes CA, delantero, 102,0 y 75,0



## Información básica

- Información de la versión: número última lista de precios: Marzo 2026, fecha de comunicación: 04 feb 2026, código de modelo J05, fase/generación: 1, Version id: 845.764.008, fuente de los precios: interna, M1 y 01 mar 2026
- Carrocería tipo todoterreno con 5 puertas, batalla corta, volante al lado izquierdo, carrocería & puertas (local): todoterreno de 5 puertas
- Capacidad del compartimento de carga: 300 litros (hasta las ventanas con asientos montados) y 1.005 litros (hasta el techo con asientos plegados) ( medición ISO ) 0 l de almacenamiento delantero y 0,0 cu ft de almacenamiento delantero
- Norma de emisiones 0 emisiones y AX
- Combustible: eléctrico y Combustible primario: eléctrico
- Aceleración 0-100 (s): 6.4
- Tarjeta / llave inteligente con entrada sin llave y arranque sin llave incluye bloqueo al alejarse
- Estado de los datos: actualizado (colores y tapicerías), actualizado (datos leasing), actualizado (contenido opciones), actualizado (precio opciones), actualizado (precios) y sólo datos de los catálogos (especificaciones)
- Ruedas motrices eléctricas delanteras
- Modos de conducción con cartografía del motor y dirección

\*Esta ficha fue generada automáticamente al solicitar su descarga y fue creada el día 23/05/2026. La información contenida en esta ficha de producto tiene exclusivamente fines informativos. El precio, descripción y equipamientos del vehículo pueden estar sujetos a posibles variaciones. Consulta con nuestros asesores para confirmar cualquier información de las condiciones comerciales y contractuales.